










SKM / CSK 2018
KZ2
Finale
Classement / Klassement

Clt Rnk	N° No.	Pilote Pilot	Nat	Tours Laps	Ecart Gap	M.Tour B.Lap	Pénalité Penalty
1	123	NUSSBAUM Arnaud		19		47.678	
2	177	MAZZUCHELLI Matteo		19	+0.947	47.710	
3	144	MAZOU Hicham		19	+1.242	47.719	
4	114	VORIA Quentin		19	+1.494	47.624	
5	122	MAEDER Matthieu		19	+1.981	47.627	
6	111	REINHARD André		19	+2.567	47.437	
7	192	VINDICE Loic		19	+3.031	47.665	
8	146	WEIBEL Samuel		19	+3.531	47.588	
9	112	VON LERBER Isabelle 		19	+5.267	47.801	
10	116	SÄTTELI Samuel		19	+9.668	47.861	
11	117	ALVARO Vincenzo		19	+12.609	48.114	
12	193	RIZZO Stefano		19	+16.771	48.343	
13	107	MÜLLER Mike		19	+18.207	48.141	
14	121	WIDMER Tobias		19	+19.346	47.990	+10.000
15	130	WIESMANN Christian		19	+23.010	47.956	+10.000
16	104	GLAUSER Alessandro		16	+3 Laps	48.824	
17	115	FREIMANN Marc		2	+17 Laps	49.871	
18	136	PRASOVIC Almir			+19 Laps		
19	120	LUYET Samuel			+19 Laps		
20	108	RATL Cyril			+19 Laps		
21	113	SALLIN Arnaud			+19 Laps		

Meilleur tour / Best lap: 111 REINHARD André - 47.437

Pas un tour / No lap

108	RATL Cyril		+19 Laps
113	SALLIN Arnaud		+19 Laps
120	LUYET Samuel		+19 Laps
136	PRASOVIC Almir		+19 Laps

N° 121 10" de pénalité : Dépassé sous drapeau jaune / Überhden gelbrage

N° 130 10" de pénalité : Position incorrecte du spoiler / Inkorrekte Position des Frontspoilers

Sous réserve du contrôle technique ou de fait sportif / Unter Vorbehalt der technischen und sportlichen Kontrolle

Chronométrage/Zeitnehmer



Affiché à / Ausgehängt am

Le Directeur de course / Rennleiter

SKM / CSK 2018
KZ2
Finale
Historique / Records

N° No.	Tour Lap	Temps Time
-----------	-------------	---------------

104 GLAUSER Alessandro

104		
104		
START		
104		
104	1	52.936
104	2	49.443
104	3	49.434
104	4	49.756
104	5	48.824
104	6	50.214
104	7	49.058
104	8	49.171
104	9	48.952
104	10	48.914
104	11	49.335
104	12	49.233
104	13	49.130
104	14	49.070
104	15	49.437
104	16	50.073
FINISH		

107 MÜLLER Mike

107		
107		
START		
107		
107	1	53.162
107	2	48.991
107	3	49.703
107	4	48.688
107	5	48.314
107	6	48.393
107	7	48.141
107	8	48.352
107	9	48.344
107	10	48.495
107	11	48.910
107	12	48.373
107	13	48.461

N° No.	Tour Lap	Temps Time
-----------	-------------	---------------

107	14	48.523
107	15	48.501
107	16	48.992
107	17	48.566
107	18	48.992
FINISH		
107	19	48.780

108 RATL Cyril

108		
108		
START		
108		
FINISH		

111 REINHARD André

111		
111		
START		
111		
111	1	52.455
111	2	48.581
111	3	48.654
111	4	47.923
111	5	47.760
111	6	47.940
111	7	47.973
111	8	47.717
111	9	47.900
111	10	47.481
111	11	47.695
111	12	47.602
111	13	47.700
111	14	47.547
111	15	47.437
111	16	47.497
111	17	47.447
111	18	47.982
FINISH		
111	19	47.837

N° No.	Tour Lap	Temps Time
-----------	-------------	---------------

112 VON LERBER Isabelle

112		
112		
START		
112		
112	1	51.384
112	2	48.709
112	3	48.262
112	4	48.157
112	5	48.262
112	6	48.542
112	7	48.250
112	8	47.983
112	9	48.297
112	10	47.974
112	11	48.263
112	12	47.801
112	13	47.951
112	14	47.846
112	15	47.915
112	16	48.033
112	17	47.912
112	18	48.003
FINISH		
112	19	47.937

113 SALLIN Arnaud

113		
113		
START		
113		
FINISH		

114 VORIA Quentin

114		
114		
START		
114		
114	1	51.393

N° No.	Tour Lap	Temps Time
-----------	-------------	---------------

114	2	48.965
114	3	48.241
114	4	47.782
114	5	47.926
114	6	47.835
114	7	47.624
114	8	47.849
114	9	47.819
114	10	47.752
114	11	47.796
114	12	47.902
114	13	47.868
114	14	47.837
114	15	48.068
114	16	47.785
114	17	47.974
114	18	47.936
FINISH		
114	19	47.789

115 FREIMANN Marc

115		
115		
START		
115		
115	1	1:17.697
115	2	49.871
FINISH		

116 SÄTTELI Samuel

116		
116		
START		
116		
116	1	52.515
116	2	49.232
116	3	48.882
116	4	48.727
116	5	48.238
116	6	48.188

SKM / CSK 2018
KZ2
Finale
Historique / Records

N° No.	Tour Lap	Temps Time
116	7	48.185
116	8	47.861
116	9	48.222
116	10	48.186
116	11	48.087
116	12	47.988
116	13	47.996
116	14	48.036
116	15	48.273
116	16	48.051
116	17	48.136
116	18	48.396
FINISH		
116	19	48.290

117 ALVARO Vincenzo

117		
117		
START		
117		
117	1	51.887
117	2	48.968
117	3	50.324
117	4	48.380
117	5	48.114
117	6	48.133
117	7	48.205
117	8	48.138
117	9	48.234
117	10	48.170
117	11	48.264
117	12	48.445
117	13	48.474
117	14	48.436
117	15	48.269
117	16	48.397
117	17	48.424
117	18	48.514
FINISH		
117	19	48.444

120 LUYET Samuel

120		
120		
START		
120		
FINISH		

N° No.	Tour Lap	Temps Time
--------	----------	------------

121 WIDMER Tobias

121		
121		
START		
121		
121	1	52.503
121	2	48.599
121	3	48.724
121	4	48.175
121	5	48.194
121	6	47.990
121	7	48.132
121	8	48.532
121	9	48.129
121	10	48.080
121	11	48.263
121	12	48.213
121	13	48.227
121	14	48.173
121	15	48.120
121	16	48.162
121	17	48.243
121	18	48.256
FINISH		
121	19	48.261

122 MAEDER Matthieu

122		
122		
START		
122		
122	1	51.687
122	2	48.631
122	3	48.077
122	4	48.388
122	5	47.796
122	6	47.862
122	7	47.679
122	8	47.744
122	9	47.649
122	10	47.804
122	11	47.808
122	12	47.707
122	13	47.627
122	14	47.767
122	15	48.008
122	16	47.933
122	17	47.856

N° No.	Tour Lap	Temps Time
--------	----------	------------

122	18	47.968
FINISH		
122	19	47.881

123 NUSSBAUM Arnaud

123		
123		
START		
123		
123	1	51.150
123	2	48.556
123	3	48.243
123	4	47.897
123	5	47.974
123	6	47.830
123	7	47.760
123	8	47.895
123	9	47.825
123	10	47.825
123	11	47.892
123	12	47.923
123	13	47.794
123	14	47.780
123	15	47.678
123	16	47.723
123	17	47.823
123	18	47.761
FINISH		
123	19	48.025

130 WIESMANN Christian

130		
130		
START		
130		
130	1	52.888
130	2	49.226
130	3	49.733
130	4	48.596
130	5	48.408
130	6	48.184
130	7	48.071
130	8	48.267
130	9	48.459
130	10	48.274
130	11	48.180
130	12	47.962

N° No.	Tour Lap	Temps Time
--------	----------	------------

130	13	47.956
130	14	48.172
130	15	48.134
130	16	48.329
130	17	48.359
130	18	48.315
FINISH		
130	19	48.143

136 PRASOVIC Almir

136		
136		
START		
136		
FINISH		

144 MAZOU Hicham

144		
144		
START		
144		
144	1	50.915
144	2	48.747
144	3	48.299
144	4	48.007
144	5	47.861
144	6	47.785
144	7	47.840
144	8	47.756
144	9	47.844
144	10	47.767
144	11	47.719
144	12	47.911
144	13	47.870
144	14	47.852
144	15	48.331
144	16	47.901
144	17	47.924
144	18	47.780
FINISH		
144	19	47.951

146 WEIBEL Samuel

146		
146		

SKM / CSK 2018
KZ2
Finale
Historique / Records

N° No.	Tour Lap	Temps Time
START		
146		
146	1	52.052
146	2	49.042
146	3	48.118
146	4	48.263
146	5	48.093
146	6	48.133
146	7	47.888
146	8	47.718
146	9	47.738
146	10	47.858
146	11	47.744
146	12	47.610
146	13	47.720
146	14	47.782
146	15	47.699
146	16	47.588
146	17	47.768
146	18	49.213
FINISH		
146	19	47.899

N° No.	Tour Lap	Temps Time
192 VINDICE Loic		
192		
192		
START		
192		
192	1	51.657
192	2	48.717
192	3	48.097
192	4	48.081
192	5	47.849
192	6	47.973
192	7	47.676
192	8	47.740
192	9	47.737
192	10	47.786
192	11	47.665
192	12	47.752
192	13	47.795
192	14	47.804
192	15	48.029
192	16	47.793
192	17	48.021
192	18	48.590
FINISH		
192	19	48.463

N° No.	Tour Lap	Temps Time
193	18	48.589
FINISH		
193	19	48.572

N° No.	Tour Lap	Temps Time
177 MAZZUCHELLI Matteo		
177		
177		
START		
177		
177	1	51.562
177	2	48.650
177	3	48.118
177	4	47.952
177	5	47.897
177	6	47.710
177	7	47.841
177	8	47.779
177	9	47.852
177	10	47.770
177	11	47.787
177	12	47.785
177	13	47.910
177	14	47.856
177	15	47.816
177	16	47.848
177	17	47.934
177	18	47.871
FINISH		
177	19	47.918

N° No.	Tour Lap	Temps Time
193 RIZZO Stefano		
193		
193		
START		
193		
193	1	52.847
193	2	49.491
193	3	48.870
193	4	48.660
193	5	48.397
193	6	48.490
193	7	48.577
193	8	48.494
193	9	48.859
193	10	48.636
193	11	48.849
193	12	48.371
193	13	48.569
193	14	48.343
193	15	48.520
193	16	48.431
193	17	48.620

SKM / CSK 2018
KZ2
Finale
Tour par tour / Lap by lap

Grille / Grid	123	177	144	114	192	146	122	112	116	115	121	117	193	136	104	120	108	107	130	113	111
---------------	-----	-----	-----	-----	-----	-----	-----	-----	-----	-----	-----	-----	-----	-----	-----	-----	-----	-----	-----	-----	-----

	1.	2.	3.	4.	5.	6.	7.	8.	9.	10.	11.	12.	13.	14.	15.	16.	17.	18.	19.	20.	21.
Départ / Start	123	177	144	114	146	112	192	122	116	121	115	117	193	120	136	104	108	130	111	107	113
Tour / Lap 1	123	144	177	114	112	192	146	122	117	116	121	193	104	111	130	107	115				
Tour / Lap 2	123	144	177	114	112	192	122	146	117	121	116	111	193	104	130	107	115				
Tour / Lap 3	123	144	177	114	112	192	122	146	121	116	111	117	193	104	130	107					
Tour / Lap 4	123	144	177	114	112	192	122	146	121	111	116	117	193	130	107	104					
Tour / Lap 5	123	144	177	114	192	112	122	146	121	111	116	117	193	130	107	104					
Tour / Lap 6	123	144	177	114	192	122	112	146	121	111	116	117	193	130	107	104					
Tour / Lap 7	123	144	177	114	192	122	146	112	121	111	116	117	193	130	107	104					
Tour / Lap 8	123	144	177	114	192	122	146	112	111	121	116	117	193	130	107	104					
Tour / Lap 9	123	144	177	114	192	122	146	112	111	121	116	117	130	193	107	104					
Tour / Lap 10	123	144	177	114	192	122	146	112	111	121	116	117	130	193	107	104					
Tour / Lap 11	123	144	177	114	192	122	146	111	112	121	116	117	130	193	107	104					
Tour / Lap 12	123	144	177	114	192	122	146	111	112	121	116	117	130	193	107	104					
Tour / Lap 13	123	144	177	114	192	122	146	111	112	121	116	117	130	193	107	104					
Tour / Lap 14	123	144	177	114	192	122	146	111	112	121	116	117	130	193	107	104					
Tour / Lap 15	123	177	144	114	192	122	146	111	112	121	116	117	130	193	107	104					
Tour / Lap 16	123	177	144	114	192	122	146	111	112	121	116	117	130	193	107	104					
Tour / Lap 17	123	177	144	114	192	122	146	111	112	121	116	117	130	193	107						
Tour / Lap 18	123	177	144	114	122	192	111	146	112	121	116	117	130	193	107						
Tour / Lap 19	123	177	144	114	122	111	192	146	112	121	116	117	130	193	107						