























SKM / CSK 2018
KZ2
Race 2
Classement / Klassement

Cl Rnk	N° No.	Pilote Pilot	Nat	Tours Laps	Ecart Gap	M.Tour B.Lap	Pénalité Penalty	Points
1	123	NUSSBAUM Arnaud		14		47.577		0
2	177	MAZZUCHELLI Matteo		14	+1.976	47.668		2
3	122	MAEDER Matthieu		14	+2.361	47.562		3
4	146	WEIBEL Samuel		14	+2.921	47.519		4
5	114	VORIA Quentin		14	+3.718	47.617		5
6	144	MAZOU Hicham		14	+4.032	47.622		6
7	112	VON LERBER Isabelle 		14	+4.201	47.703		7
8	116	SÄTTELI Samuel		14	+5.542	47.779		8
9	192	VINDICE Loic		14	+5.796	47.577	+5.000	9
10	121	WIDMER Tobias		14	+6.906	47.859		10
11	120	LUYET Samuel		14	+6.959	47.265		11
12	115	FREIMANN Marc		14	+7.856	47.718		12
13	107	MÜLLER Mike		14	+14.639	47.799		13
14	104	GLAUSER Alessandro		14	+19.554	48.502		14
15	136	PRASOVIC Almir		14	+21.980	48.005	+10.000	15
16	108	RATL Cyril		14	+23.249	47.968	+10.000	16
17	193	RIZZO Stefano		14	+24.922	48.195	+10.000	17
18	130	WIESMANN Christian		14	+43.038	48.067		18
19	113	SALLIN Arnaud		6	+8 Laps	48.885		19
20	111	REINHARD André		6	+8 Laps	47.741		20
21	117	ALVARO Vincenzo		1	+13 Laps	53.141		21

Meilleur tour / Best lap: 120 LUYET Samuel - 47.265

Abandons / DNFs

199	LEHNER Norick		+14 Laps	23
-----	---------------	---	----------	----

N° 192 5^e de pénalité : Départ anticipé / Frühstart

N° 108, 136, 193 10^e de pénalité : Position incorrecte du spoiler / Inkorrekte Position des Frontspoilers

Sous réserve du contrôle technique ou de fait sportif / Unter Vorbehalt der technischen und sportlichen Kontrolle

Chronométrage/Zeitnehmer



Affiché à / Ausgehängt am

Le Directeur de course / Rennleiter

SKM / CSK 2018
KZ2
Race 2
Historique / Records

N° No.	Tour Lap	Temps Time
-----------	-------------	---------------

104 GLAUSER Alessandro

104		
START		
104		
104	1	54.975
104	2	49.777
104	3	48.755
104	4	48.627
104	5	48.516
104	6	48.502
104	7	48.988
104	8	48.548
104	9	48.831
104	10	48.721
104	11	48.640
104	12	48.834
104	13	48.648
FINISH		
104	14	49.319

107 MÜLLER Mike

107		
START		
107		
107	1	51.834
107	2	48.634
107	3	48.380
107	4	48.756
107	5	47.799
107	6	48.154
107	7	48.490
107	8	49.142
107	9	48.555
107	10	48.584
107	11	48.055
107	12	49.409
107	13	48.430
FINISH		
107	14	48.780

N° No.	Tour Lap	Temps Time
-----------	-------------	---------------

108 RATL Cyril

108		
START		
108		
108	1	53.051
108	2	48.843
108	3	48.417
108	4	48.158
108	5	48.217
108	6	48.095
108	7	50.666
108	8	47.968
108	9	48.013
108	10	48.072
108	11	48.189
108	12	49.392
108	13	48.023
FINISH		
108	14	48.052

111 REINHARD André

111		
START		
111		
111	1	1:26.333
111	2	49.173
111	3	48.223
111	4	47.870
111	5	47.756
111	6	47.741
FINISH		

112 VON LERBER Isabelle

112		
START		
112		
112	1	51.569
112	2	48.558
112	3	48.099

N° No.	Tour Lap	Temps Time
-----------	-------------	---------------

112	4	48.337
112	5	47.898
112	6	48.684
112	7	47.825
112	8	47.774
112	9	48.046
112	10	47.843
112	11	47.742
112	12	47.703
112	13	47.904
FINISH		
112	14	47.779

113 SALLIN Arnaud

113		
START		
113		
113	1	51.573
113	2	49.522
113	3	49.086
113	4	49.240
113	5	48.885
113	6	51.650
FINISH		

114 VORIA Quentin

114		
START		
114		
114	1	50.998
114	2	48.620
114	3	48.297
114	4	47.766
114	5	47.757
114	6	49.276
114	7	47.771
114	8	48.264
114	9	47.956
114	10	47.755
114	11	47.617

N° No.	Tour Lap	Temps Time
-----------	-------------	---------------

114	12	47.701
114	13	47.668
FINISH		
114	14	47.932

115 FREIMANN Marc

115		
START		
115		
115	1	53.421
115	2	48.737
115	3	48.079
115	4	48.115
115	5	47.855
115	6	48.302
115	7	48.255
115	8	47.955
115	9	48.008
115	10	47.759
115	11	47.718
115	12	47.893
115	13	48.254
FINISH		
115	14	48.111

116 SÄTTELI Samuel

116		
START		
116		
116	1	51.870
116	2	48.466
116	3	48.409
116	4	48.012
116	5	47.890
116	6	48.082
116	7	47.930
116	8	47.922
116	9	47.843
116	10	48.001
116	11	47.779

SKM / CSK 2018

KZ2

Race 2

Historique / Records

N° No.	Tour Lap	Temps Time
116	12	47.914
116	13	48.105
FINISH		
116	14	48.294

117 ALVARO Vincenzo

117	START	
117	1	53.141
FINISH		

120 LUYET Samuel

120	START	
120	1	52.418
120	2	48.360
120	3	50.202
120	4	48.020
120	5	47.579
120	6	48.133
120	7	48.073
120	8	47.719
120	9	48.393
120	10	47.265
120	11	47.552
120	12	47.835
120	13	47.809
FINISH		
120	14	47.552

121 WIDMER Tobias

121	START	
121	1	52.087
121	2	48.610
121	3	48.155
121	4	48.213
121	5	47.859
121	6	48.029
121	7	48.044
121	8	48.059
121	9	47.948

N° No.	Tour Lap	Temps Time
121	10	47.982
121	11	47.994
121	12	48.032
121	13	48.225
FINISH		
121	14	48.257

122 MAEDER Matthieu

122	START	
122	1	51.651
122	2	48.488
122	3	47.932
122	4	47.760
122	5	47.607
122	6	48.209
122	7	47.617
122	8	47.762
122	9	47.704
122	10	47.562
122	11	47.694
122	12	47.757
122	13	47.853
FINISH		
122	14	47.942

123 NUSSBAUM Arnaud

123	START	
123	1	50.883
123	2	48.254
123	3	48.061
123	4	47.922
123	5	47.700
123	6	47.685
123	7	47.674
123	8	47.577
123	9	47.614
123	10	47.897
123	11	47.759
123	12	47.708
123	13	47.706
FINISH		
123	14	47.889

N° No.	Tour Lap	Temps Time
--------	----------	------------

130 WIESMANN Christian

130	START	
130	1	51.991
130	2	48.852
130	3	48.785
130	4	48.528
130	5	48.128
130	6	48.067
130	7	48.097
130	8	48.107
130	9	1:12.882
130	10	50.095
130	11	49.770
130	12	49.622
130	13	49.499
FINISH		
130	14	50.713

136 PRASOVIC Almir

136	START	
136	1	52.672
136	2	49.567
136	3	48.388
136	4	48.052
136	5	48.183
136	6	48.062
136	7	48.005
136	8	48.611
136	9	48.244
136	10	48.083
136	11	48.137
136	12	48.704
136	13	48.565
FINISH		
136	14	49.079

144 MAZOU Hicham

144	START	
144	1	50.914
144	2	48.388

N° No.	Tour Lap	Temps Time
--------	----------	------------

144	3	48.017
144	4	47.845
144	5	48.213
144	6	49.248
144	7	47.758
144	8	47.855
144	9	48.264
144	10	47.804
144	11	47.622
144	12	48.364
144	13	47.832
FINISH		
144	14	47.834

146 WEIBEL Samuel

146	START	
146	1	51.601
146	2	48.417
146	3	48.659
146	4	47.904
146	5	47.863
146	6	48.186
146	7	47.611
146	8	47.637
146	9	47.664
146	10	47.519
146	11	47.732
146	12	47.726
146	13	47.791
FINISH		
146	14	47.884

177 MAZZUCHELLI Matt

177	START	
177	1	51.266
177	2	48.635
177	3	47.796
177	4	47.668
177	5	47.891
177	6	48.317
177	7	47.682
177	8	47.764
177	9	47.694

SKM / CSK 2018

KZ2

Race 2

Historique / Records

N° No.	Tour Lap	Temps Time
177	10	47.780
177	11	47.712
177	12	47.779
177	13	47.851
FINISH		
177	14	47.838

192 VINDICE Loic

192		
START		
192		
192	1	52.117
192	2	48.491
192	3	47.901
192	4	47.875
192	5	47.662
192	6	47.649
192	7	47.577
192	8	47.665
192	9	47.678
192	10	47.677
192	11	47.770
192	12	47.623
192	13	47.706
FINISH		
192	14	48.311

193 RIZZO Stefano

193		
START		
193		
193	1	52.158
193	2	49.218
193	3	48.448
193	4	48.265
193	5	48.195
193	6	49.247
193	7	48.893
193	8	48.965
193	9	48.506
193	10	48.254
193	11	48.400
193	12	49.386
193	13	49.333
FINISH		
193	14	48.484

SKM / CSK 2018
KZ2
Race 2
Tour par tour / Lap by lap

Grille / Grid	123	192	144	177	114	112	117	146	115	122	116	193	121	136	108	104	113	130	107	120	111
---------------	-----	-----	-----	-----	-----	-----	-----	-----	-----	-----	-----	-----	-----	-----	-----	-----	-----	-----	-----	-----	-----

	1.	2.	3.	4.	5.	6.	7.	8.	9.	10.	11.	12.	13.	14.	15.	16.	17.	18.	19.	20.	21.
Départ / Start	192	123	144	177	114	112	146	122	117	116	193	115	121	136	104	130	120	108	111	107	113
Tour / Lap 1	123	144	192	114	177	112	146	122	116	193	121	130	117	136	120	115	108	107	104	113	111
Tour / Lap 2	123	144	192	114	177	112	146	122	116	121	193	130	120	115	136	108	107	104	113	111	
Tour / Lap 3	123	144	192	177	114	112	122	146	116	121	193	130	115	136	108	107	120	104	113	111	
Tour / Lap 4	123	144	192	177	114	122	112	146	116	121	193	115	130	136	108	120	107	104	113	111	
Tour / Lap 5	123	192	144	177	114	122	112	146	116	121	193	115	130	136	120	108	107	104	113	111	
Tour / Lap 6	123	192	177	122	144	114	146	112	116	121	115	130	136	193	120	108	107	104	113	111	
Tour / Lap 7	123	192	177	122	144	114	146	112	116	121	115	130	136	120	193	107	108	104			
Tour / Lap 8	123	192	177	122	144	146	114	112	116	121	115	130	120	136	193	107	108	104			
Tour / Lap 9	123	192	177	122	146	144	114	112	116	121	115	120	136	193	107	108	104	130			
Tour / Lap 10	123	192	177	122	146	144	114	112	116	121	115	120	136	193	108	107	104	130			
Tour / Lap 11	123	192	177	122	146	144	114	112	116	121	115	120	136	193	108	107	104	130			
Tour / Lap 12	123	192	177	122	146	114	144	112	116	121	115	120	136	193	108	107	104	130			
Tour / Lap 13	123	192	177	122	146	114	144	112	116	121	120	115	136	108	107	193	104	130			
Tour / Lap 14	123	192	177	122	146	114	144	112	116	121	120	115	136	108	107	193	104	130			