






















SKM / CSK 2018
X30 Challenge Switzerland
Finale
Classement / Klassement

Clt Rnk	N° No.	Pilote Pilot	Nat	Tours Laps	Ecart Gap	M.Tour B.Lap	Pénalité Penalty
1	310	BUNTSCHU Danny		19		49.722	
2	311	MOCCIA Savio		19	+1.532	49.846	
3	316	WIGGER Elias		19	+4.555	49.887	
4	317	DE SYBOURG Grégory		19	+8.747	49.999	
5	344	AYLIFFE Jack		19	+12.259	49.994	
6	397	POZZO Luca		19	+14.746	50.297	
7	323	LÖBLE Kimi		19	+15.006	50.055	
8	332	SHAW Elliott		19	+15.811	49.939	+10.000
9	391	WILSON Keith		19	+16.536	50.047	
10	329	BAERISWYL Alain		19	+20.784	49.958	+10.000
11	307	HOCHSTRASSER Fabian		19	+21.101	50.234	
12	392	SÜTTERLIN Pascal		19	+21.557	50.411	
13	354	STANCO Dario		19	+21.869	50.664	
14	365	BUHLER Lena	 	19	+21.925	49.848	
15	398	VITAL Micola		19	+23.560	50.490	
16	308	BEHE Daniel		19	+23.688	50.452	
17	333	FRANCHINI Alberto		19	+27.068	50.516	
18	326	FRÉSARD Joel		19	+33.899	50.836	
19	367	SCHMID Cédric		19	+34.930	50.496	+10.000
20	324	VITAL Luca		19	+38.119	50.444	+10.000
21	313	HAFNER Chris		19	+42.937	51.176	
22	305	MOSER Yannick		19	+43.984	50.526	+10.000
23	304	MEYER Christoph			+19 Laps		

Meilleur tour / Best lap: 310 BUNTSCHU Danny - 49.722

Pas un tour / No lap

304	MEYER Christoph		+19 Laps
-----	-----------------	---	----------

N° 305, 324, 329, 332, 367 10" de pénalité : Position incorrecte du spoiler / Inkorrekte Position des Frontspoilers

Sous réserve du contrôle technique ou de fait sportif / Unter Vorbehalt der technischen und sportlichen Kontrolle

Chronométrage/Zeitnehmer



Affiché à / Ausgehängt am

Le Directeur de course / Rennleiter

SKM / CSK 2018
X30 Challenge Switzerland
Finale
Historique / Records

N° No.	Tour Lap	Temps Time
-----------	-------------	---------------

305 MOSER Yannick

305		
305		
START		
305		
305	1	1:01.683
305	2	51.490
305	3	51.100
305	4	51.066
305	5	51.084
305	6	50.631
305	7	50.770
305	8	50.611
305	9	50.651
305	10	50.639
305	11	50.766
305	12	50.737
305	13	50.683
305	14	50.526
305	15	50.935
305	16	50.608
305	17	53.792
305	18	51.133
FINISH		
305	19	52.281

307 HOCHSTRASSER Fabian

307		
307		
START		
307		
307	1	57.390
307	2	50.921
307	3	50.676
307	4	50.791
307	5	50.508
307	6	50.857
307	7	50.483
307	8	50.745
307	9	50.531
307	10	50.873

N° No.	Tour Lap	Temps Time
-----------	-------------	---------------

307	11	50.234
307	12	50.609
307	13	50.296
307	14	50.575
307	15	51.048
307	16	50.480
307	17	50.576
307	18	51.072
FINISH		
307	19	50.553

308 BEHE Daniel

308		
308		
START		
308		
308	1	55.577
308	2	51.374
308	3	50.717
308	4	50.778
308	5	51.061
308	6	50.997
308	7	51.007
308	8	50.662
308	9	50.639
308	10	51.054
308	11	50.595
308	12	50.631
308	13	50.728
308	14	50.452
308	15	50.654
308	16	50.584
308	17	51.170
308	18	51.348
FINISH		
308	19	51.297

310 BUNTSCHU Danny

310		
310		

N° No.	Tour Lap	Temps Time
-----------	-------------	---------------

START		
310		
310	1	50.858
310	2	50.234
310	3	49.880
310	4	50.046
310	5	49.827
310	6	49.871
310	7	49.905
310	8	49.829
310	9	49.858
310	10	49.888
310	11	49.867
310	12	49.776
310	13	49.783
310	14	49.775
310	15	50.023
310	16	49.780
310	17	49.722
310	18	49.832
FINISH		
310	19	49.895

311 MOCCIA Savio

311		
311		
START		
311		
311	1	51.123
311	2	50.228
311	3	49.928
311	4	49.991
311	5	49.927
311	6	49.923
311	7	49.895
311	8	49.924
311	9	49.891
311	10	49.995
311	11	49.946
311	12	49.906
311	13	49.941
311	14	49.871

N° No.	Tour Lap	Temps Time
-----------	-------------	---------------

311	15	49.846
311	16	49.923
311	17	49.975
311	18	50.095
FINISH		
311	19	49.877

313 HAFNER Chris

313		
313		
START		
313		
313	1	1:01.086
313	2	51.647
313	3	51.770
313	4	51.948
313	5	51.776
313	6	51.495
313	7	51.434
313	8	51.752
313	9	51.176
313	10	51.271
313	11	51.575
313	12	51.526
313	13	51.460
313	14	51.585
313	15	51.529
313	16	51.665
313	17	51.939
313	18	51.563
FINISH		
313	19	51.728

316 WIGGER Elias

316		
316		
START		
316		
316	1	51.523
316	2	50.344

SKM / CSK 2018
X30 Challenge Switzerland
Finale
Historique / Records

N° No.	Tour Lap	Temps Time
316	3	50.018
316	4	50.013
316	5	49.887
316	6	50.060
316	7	49.983
316	8	50.039
316	9	50.155
316	10	50.036
316	11	50.057
316	12	50.133
316	13	50.112
316	14	50.071
316	15	50.069
316	16	50.124
316	17	50.182
316	18	50.208
FINISH		
316	19	50.118

317 DE SYBOURG Grégory

317		
317		
START		
317		
317	1	51.852
317	2	51.662
317	3	50.052
317	4	50.770
317	5	50.168
317	6	50.132
317	7	49.999
317	8	50.155
317	9	50.292
317	10	50.123
317	11	50.143
317	12	50.216
317	13	50.206
317	14	50.051
317	15	50.155
317	16	50.189
317	17	50.349
317	18	50.299
FINISH		
317	19	50.463

323 LÖBLE Kimi

323		
-----	--	--

N° No.	Tour Lap	Temps Time
323		
START		
323		
323	1	54.158
323	2	50.864
323	3	50.213
323	4	50.561
323	5	50.055
323	6	50.218
323	7	51.091
323	8	50.207
323	9	50.234
323	10	50.286
323	11	50.495
323	12	50.660
323	13	50.396
323	14	50.622
323	15	50.297
323	16	50.682
323	17	50.379
323	18	50.910
FINISH		
323	19	50.601

324 VITAL Luca

324		
324		
START		
324		
324	1	54.753
324	2	52.893
324	3	51.285
324	4	50.734
324	5	50.982
324	6	51.802
324	7	50.714
324	8	51.079
324	9	50.707
324	10	50.707
324	11	50.784
324	12	51.100
324	13	51.278
324	14	51.523
324	15	50.444
324	16	50.732
324	17	51.856
324	18	51.438
FINISH		
324	19	50.871

N° No.	Tour Lap	Temps Time
326 FRÉSARD Joel		
326		
326		
START		
326		
326	1	57.408
326	2	51.103
326	3	51.135
326	4	50.940
326	5	51.151
326	6	51.215
326	7	51.061
326	8	51.095
326	9	51.138
326	10	50.962
326	11	51.105
326	12	50.862
326	13	51.095
326	14	50.993
326	15	50.836
326	16	51.079
326	17	53.821
326	18	51.107
FINISH		
326	19	52.399

329 BAERISWYL Alain

329		
329		
START		
329		
329	1	51.944
329	2	53.909
329	3	50.117
329	4	50.589
329	5	49.962
329	6	50.212
329	7	50.648
329	8	50.111
329	9	50.007
329	10	50.362
329	11	50.402
329	12	50.452
329	13	50.021
329	14	49.990
329	15	49.958
329	16	50.108
329	17	50.098

N° No.	Tour Lap	Temps Time
329	18	50.260
FINISH		
329	19	50.074

332 SHAW Elliott

332		
332		
START		
332		
332	1	52.335
332	2	51.229
332	3	49.989
332	4	50.338
332	5	49.984
332	6	49.995
332	7	49.950
332	8	49.973
332	9	49.968
332	10	50.006
332	11	49.986
332	12	49.939
332	13	50.025
332	14	49.962
332	15	49.949
332	16	50.014
332	17	50.138
332	18	50.078
FINISH		
332	19	50.278

333 FRANCHINI Alberto

333		
333		
START		
333		
333	1	56.007
333	2	51.360
333	3	51.059
333	4	50.876
333	5	50.827
333	6	52.022
333	7	50.821
333	8	50.813
333	9	50.715
333	10	50.744
333	11	50.724
333	12	51.039

SKM / CSK 2018
X30 Challenge Switzerland
Finale
Historique / Records

N° No.	Tour Lap	Temps Time
333	13	51.356
333	14	50.863
333	15	50.516
333	16	50.882
333	17	51.666
333	18	50.745
FINISH		
333	19	50.873

344 AYLIFFE Jack

344		
344		
START		
344		
344	1	53.679
344	2	50.877
344	3	50.379
344	4	50.102
344	5	50.186
344	6	50.028
344	7	49.994
344	8	50.829
344	9	50.325
344	10	50.703
344	11	50.765
344	12	50.697
344	13	50.033
344	14	50.075
344	15	50.151
344	16	50.508
344	17	50.211
344	18	50.261
FINISH		
344	19	50.308

354 STANCO Dario

354		
354		
START		
354		
354	1	54.508
354	2	51.447
354	3	50.891
354	4	50.684
354	5	50.680
354	6	50.678
354	7	50.674

N° No.	Tour Lap	Temps Time
354	8	50.920
354	9	50.724
354	10	50.664
354	11	50.837
354	12	50.675
354	13	50.823
354	14	50.686
354	15	50.804
354	16	50.822
354	17	50.711
354	18	51.567
FINISH		
354	19	50.938

365 BUHLER Lena

365		
365		
START		
365		
365	1	52.532
365	2	1:03.513
365	3	50.201
365	4	50.685
365	5	50.098
365	6	50.053
365	7	50.024
365	8	49.848
365	9	49.878
365	10	50.068
365	11	50.602
365	12	50.526
365	13	50.013
365	14	50.127
365	15	50.271
365	16	50.174
365	17	50.392
365	18	50.684
FINISH		
365	19	50.546

367 SCHMID Cédric

367		
367		
START		
367		
367	1	55.069
367	2	51.707

N° No.	Tour Lap	Temps Time
367	3	50.968
367	4	51.118
367	5	51.151
367	6	51.238
367	7	51.015
367	8	50.984
367	9	50.881
367	10	50.774
367	11	50.753
367	12	50.979
367	13	51.046
367	14	50.496
367	15	50.692
367	16	50.665
367	17	50.858
367	18	50.913
FINISH		
367	19	50.667

391 WILSON Keith

391		
391		
START		
391		
391	1	54.824
391	2	51.502
391	3	50.948
391	4	51.248
391	5	51.028
391	6	50.686
391	7	50.804
391	8	50.464
391	9	50.180
391	10	50.440
391	11	50.287
391	12	50.319
391	13	50.369
391	14	50.047
391	15	50.223
391	16	50.198
391	17	50.350
391	18	50.261
FINISH		
391	19	50.336

392 SÜTTERLIN Pascal

392		
-----	--	--

N° No.	Tour Lap	Temps Time
392		
START		
392		
392	1	54.429
392	2	51.599
392	3	51.200
392	4	51.177
392	5	51.079
392	6	50.630
392	7	50.880
392	8	50.978
392	9	50.411
392	10	50.528
392	11	50.615
392	12	50.581
392	13	50.436
392	14	50.667
392	15	51.451
392	16	50.711
392	17	50.543
392	18	51.010
FINISH		
392	19	50.697

397 POZZO Luca

397		
397		
START		
397		
397	1	52.609
397	2	50.992
397	3	50.352
397	4	50.374
397	5	50.297
397	6	50.418
397	7	50.339
397	8	50.765
397	9	50.525
397	10	50.689
397	11	50.434
397	12	51.294
397	13	50.465
397	14	50.500
397	15	50.392
397	16	50.533
397	17	50.576
397	18	50.875
FINISH		
397	19	50.530

SKM / CSK 2018
X30 Challenge Switzerland
Finale
Historique / Records

N°	Tour	Temps
No.	Lap	Time

398 VITAL Micola

398

398

START

398

398 1 **54.121**398 2 **53.251**398 3 **50.603**

398 4 50.830

398 5 51.131

398 6 50.757

398 7 50.697

398 8 50.921

398 9 **50.518**

398 10 51.380

398 11 **50.490**

398 12 50.631

398 13 50.534

398 14 50.516

398 15 50.722

398 16 50.744

398 17 50.834

398 18 51.936

FINISH

398 19 51.111

SKM / CSK 2018
X30 Challenge Switzerland
Finale
Tour par tour / Lap by lap

Grille / Grid	310	311	316	317	365	329	397	332	307	398	391	392	354	323	308	344	304	324	367	305	333	313	326
---------------	-----	-----	-----	-----	-----	-----	-----	-----	-----	-----	-----	-----	-----	-----	-----	-----	-----	-----	-----	-----	-----	-----	-----

	1.	2.	3.	4.	5.	6.	7.	8.	9.	10.	11.	12.	13.	14.	15.	16.	17.	18.	19.	20.	21.	22.	23.
Départ / Start	311	310	316	317	329	332	365	397	398	307	392	391	323	354	344	308	324	305	367	313	333	326	
Tour / Lap 1	310	311	316	317	329	332	365	397	344	398	323	392	354	391	324	308	367	333	307	326	313	305	
Tour / Lap 2	310	311	316	317	332	397	344	323	329	392	354	391	398	308	367	324	307	333	326	313	305	365	
Tour / Lap 3	310	311	316	317	332	397	344	323	329	354	392	391	398	308	367	307	324	333	326	305	313	365	
Tour / Lap 4	310	311	316	332	317	397	344	323	329	354	392	391	398	308	307	367	324	333	326	305	365	313	
Tour / Lap 5	310	311	316	332	317	397	344	323	329	354	392	391	398	308	307	367	324	333	326	365	305	313	
Tour / Lap 6	310	311	316	332	317	397	344	323	329	354	392	391	398	308	307	367	324	333	326	365	305	313	
Tour / Lap 7	310	311	316	332	317	397	344	329	323	354	392	391	398	307	308	367	324	333	326	365	305	313	
Tour / Lap 8	310	311	316	332	317	397	344	329	323	354	391	392	398	307	308	367	324	333	326	365	305	313	
Tour / Lap 9	310	311	316	332	317	397	344	329	323	354	391	392	398	307	308	367	324	333	365	326	305	313	
Tour / Lap 10	310	311	316	332	317	397	344	329	323	354	391	392	307	398	308	367	324	333	365	326	305	313	
Tour / Lap 11	310	311	316	332	317	397	329	344	323	391	354	392	307	398	308	367	324	333	365	326	305	313	
Tour / Lap 12	310	311	316	332	317	329	344	397	323	391	354	392	307	398	308	367	365	324	333	326	305	313	
Tour / Lap 13	310	311	316	332	317	329	344	397	323	391	354	392	307	398	308	365	367	324	333	326	305	313	
Tour / Lap 14	310	311	316	332	317	329	344	397	323	391	354	392	307	398	308	365	367	333	324	326	305	313	
Tour / Lap 15	310	311	316	332	317	329	344	397	323	391	354	307	392	398	308	365	367	333	324	326	305	313	
Tour / Lap 16	310	311	316	332	317	329	344	397	323	391	354	307	392	398	308	365	367	333	324	326	305	313	
Tour / Lap 17	310	311	316	332	317	329	344	397	323	391	354	307	392	398	365	308	367	333	324	326	305	313	
Tour / Lap 18	310	311	316	332	317	329	344	397	323	391	307	392	354	365	308	398	367	333	324	326	305	313	
Tour / Lap 19	310	311	316	332	317	329	344	397	323	391	307	392	354	365	398	308	367	333	324	326	305	313	