
















SKM / CSK 2018
X30 Junior / OK Junior
Race 2
Classement / Klassement

Cl Rnk	N° No.	Pilote Driver	Nat	Cat	Tours Laps	Ecart Gap	M.Tour B.Lap	Pénalité Penalty	Points
1	465	FAGONE Alessio		OK Junior	14		55.675		0
2	221	SAUTER Michael		X30 Junior	14	+23.053	56.268		2
3	251	VAUCHER Theo		X30 Junior	14	+24.094	56.286		3
4	218	RAIS Mathias		X30 Junior	14	+24.501	56.423		4
5	277	BEN Samir		X30 Junior	14	+26.185	56.208		5
6	257	ISGRO Devin		X30 Junior	14	+26.959	56.436		6
7	288	LAGROTTERIA Antonio		X30 Junior	14	+29.648	56.759		7
8	224	NAUDE Toni Kayla 		X30 Junior	14	+29.720	56.394		8
9	202	TUDISCA Alessandro		X30 Junior	14	+29.759	56.511		9
10	234	REXHEPI Eron		X30 Junior	14	+30.130	56.496		10
11	210	LOVRENOVIC Levin		X30 Junior	14	+31.356	56.523		11
12	233	HÊCHE Quentin		X30 Junior	14	+32.364	56.717		12
13	248	SPERANDIO Elia		X30 Junior	14	+33.075	56.568	+10.000	13
14	254	BARONE Alessio		X30 Junior	14	+36.525	56.905		14
15	447	PANÈS Florent		OK Junior	12	+2 Laps	57.287		15
16	214	DE SYBOURG Alix 		X30 Junior	5	+9 Laps	57.289	+10.000	16

Meilleur tour / Best lap: 465 FAGONE Alessio - 55.675

N° 214 10" de pénalité : Position incorrecte du spoiler / Inkorrekte Position des Frontspoilers

N° 248 10" de pénalité : Départ anticipé / Frühstart

Sous réserve de contrôle technique ou décision sportive

Unter Vorbehalt der technischen und sportlichen Kontrolle

Chronométrage/Zeitnehmer

Affiché à / Ausgehängt am

Le Directeur de course / Rennleiter

SKM / CSK 2018
X30 Junior / OK Junior
Race 2
Historique / Records

N° No.	Tour Lap	Temps Time
202 TUDISCA Alessandro		
202		
202		
START		
202		
202	1	59.610
202	2	57.136
202	3	58.090
202	4	57.210
202	5	57.618
202	6	57.151
202	7	56.511
202	8	56.733
202	9	56.570
202	10	57.546
202	11	56.879
202	12	56.553
202	13	56.992
FINISH		
202	14	56.663

N° No.	Tour Lap	Temps Time
210 LOVRENOVIC Levin		
210		
210		
START		
210		
210	1	1:00.517
210	2	57.402
210	3	56.851
210	4	58.594
210	5	56.645
210	6	56.666
210	7	56.713
210	8	56.566
210	9	56.636
210	10	57.222
210	11	56.744
210	12	56.523
210	13	58.385

N° No.	Tour Lap	Temps Time
FINISH		
210	14	57.103
214 DE SYBOURG Alix		
214		
214		
START		
214		
214	1	1:00.206
214	2	57.864
214	3	57.289
214	4	57.892
214	5	57.640
FINISH		

N° No.	Tour Lap	Temps Time
218 RAIS Mathias		
218		
218		
START		
218		
218	1	57.808
218	2	57.089
218	3	57.116
218	4	57.175
218	5	56.787
218	6	56.642
218	7	56.641
218	8	56.543
218	9	56.423
218	10	56.657
218	11	56.606
218	12	56.942
218	13	57.469
FINISH		
218	14	56.448

N° No.	Tour Lap	Temps Time
221 SAUTER Michael		
221		
221		
START		
221		
221	1	57.799
221	2	57.158
221	3	57.041
221	4	57.426
221	5	57.086
221	6	56.657
221	7	56.507
221	8	56.464
221	9	56.536
221	10	56.339
221	11	56.484
221	12	56.765
221	13	56.336
FINISH		
221	14	56.268

N° No.	Tour Lap	Temps Time
224 NAUDE Toni Kayla		
224		
224		
START		
224		
224	1	59.887
224	2	57.348
224	3	57.338
224	4	57.319
224	5	57.316
224	6	56.820
224	7	56.811
224	8	56.511
224	9	56.654
224	10	57.441
224	11	56.394
224	12	56.662
224	13	57.033

N° No.	Tour Lap	Temps Time
FINISH		
224	14	57.288
233 HËCHE Quentin		
233		
233		
START		
233		
233	1	59.408
233	2	57.980
233	3	57.462
233	4	1:00.066
233	5	56.717
233	6	57.270
233	7	56.911
233	8	56.923
233	9	56.808
233	10	57.082
233	11	56.812
233	12	56.717
233	13	56.958
FINISH		
233	14	56.818

N° No.	Tour Lap	Temps Time
234 REXHEPI Eron		
234		
234		
START		
234		
234	1	58.883
234	2	57.193
234	3	57.144
234	4	57.102
234	5	57.513
234	6	56.815
234	7	56.748
234	8	57.436
234	9	57.449

N° No.	Tour Lap	Temps Time
234	10	58.026
234	11	57.343
234	12	56.624
234	13	57.122
FINISH		
234	14	56.496

248 SPERANDIO Elia

248		
248		
START		
248		
248	1	57.139
248	2	56.904
248	3	56.801
248	4	56.678
248	5	56.772
248	6	56.697
248	7	56.745
248	8	56.757
248	9	56.568
248	10	56.678
248	11	56.595
248	12	56.874
248	13	56.950
FINISH		
248	14	56.816

251 VAUCHER Theo

251		
251		
START		
251		
251	1	58.166
251	2	56.991
251	3	56.985
251	4	57.124
251	5	56.918
251	6	56.635
251	7	56.517
251	8	56.587
251	9	56.449
251	10	56.366
251	11	56.286
251	12	57.330
251	13	57.011
FINISH		

N° No.	Tour Lap	Temps Time
251	14	56.463

254 BARONE Alessio

254		
254		
START		
254		
254	1	59.813
254	2	59.177
254	3	56.905
254	4	58.251
254	5	57.219
254	6	58.162
254	7	57.402
254	8	57.121
254	9	57.107
254	10	57.350
254	11	57.348
254	12	57.202
254	13	57.435
FINISH		
254	14	57.534

257 ISGRO Devin

257		
257		
START		
257		
257	1	59.241
257	2	57.220
257	3	56.912
257	4	56.841
257	5	57.292
257	6	56.856
257	7	56.720
257	8	57.423
257	9	56.819
257	10	56.600
257	11	56.903
257	12	56.436
257	13	56.500
FINISH		
257	14	56.551

277 BEN Samir

277		
-----	--	--

N° No.	Tour Lap	Temps Time
277		
START		
277		
277	1	1:00.729
277	2	57.268
277	3	56.924
277	4	57.200
277	5	56.919
277	6	56.208
277	7	56.739
277	8	56.759
277	9	56.380
277	10	56.622
277	11	56.685
277	12	56.293
277	13	56.266
FINISH		
277	14	56.290

288 LAGROTTERIA Antonio

288		
288		
START		
288		
288	1	59.304
288	2	57.398
288	3	57.938
288	4	57.141
288	5	56.935
288	6	56.998
288	7	56.759
288	8	57.074
288	9	56.946
288	10	57.091
288	11	56.809
288	12	56.835
288	13	56.794
FINISH		
288	14	57.275

447 PANÈS Florent

447		
447		
START		
447		
447	1	58.163
447	2	57.687

N° No.	Tour Lap	Temps Time
447	3	57.640
447	4	57.550
447	5	57.365
447	6	57.335
447	7	57.724
447	8	57.287
447	9	57.610
447	10	57.539
447	11	57.669
447	12	57.792
FINISH		

465 FAGONE Alessio

465		
465		
START		
465		
465	1	57.155
465	2	56.356
465	3	56.251
465	4	56.322
465	5	56.240
465	6	56.030
465	7	56.287
465	8	55.893
465	9	55.798
465	10	55.832
465	11	55.788
465	12	55.945
465	13	55.675
FINISH		
465	14	55.782

SKM / CSK 2018
X30 Junior / OK Junior
Race 2
Tour par tour / Lap by lap

Grille / Grid	465	447	218	248	234	221	233	251	202	288	257	254	210	214	224	277
---------------	-----	-----	-----	-----	-----	-----	-----	-----	-----	-----	-----	-----	-----	-----	-----	-----

	1.	2.	3.	4.	5.	6.	7.	8.	9.	10.	11.	12.	13.	14.	15.	16.
Départ / Start	465	447	248	218	221	234	251	288	233	202	254	257	214	210	224	277
Tour / Lap 1	465	447	248	218	221	251	234	288	233	257	202	254	224	214	210	277
Tour / Lap 2	465	447	248	218	221	251	234	288	257	202	233	224	210	214	277	254
Tour / Lap 3	465	447	248	218	221	251	234	257	288	233	202	224	210	277	214	254
Tour / Lap 4	465	447	248	218	251	221	234	257	288	202	224	277	214	210	254	233
Tour / Lap 5	465	447	248	218	251	221	234	257	288	277	224	202	210	214	254	233
Tour / Lap 6	465	447	248	218	251	221	234	257	288	277	224	202	210	233	254	
Tour / Lap 7	465	447	248	218	251	221	234	257	288	277	224	202	210	233	254	
Tour / Lap 8	465	447	248	218	251	221	234	257	277	288	224	202	210	233	254	
Tour / Lap 9	465	447	248	218	251	221	257	277	234	288	224	202	210	233	254	
Tour / Lap 10	465	447	248	251	218	221	257	277	288	224	234	210	202	233	254	
Tour / Lap 11	465	447	248	251	218	221	277	257	224	288	210	202	234	233	254	
Tour / Lap 12	465	447	248	221	218	251	277	257	224	288	210	202	234	233	254	
Tour / Lap 13	465	248	221	251	218	277	257	288	224	202	234	210	233	254		
Tour / Lap 14	465	221	248	251	218	277	257	288	224	202	234	210	233	254		