




















SKM / CSK 2018
X30 Challenge Switzerland
Final
Classement / Klassement

Clt Rnk	N° No.	Pilote Driver	Nat	Tours Laps	Ecart Gap	M.Tour B.Lap	Pénalité Penalty
1	329	BAERISWYL Alain		19		56.069	
2	311	MOCCIA Savio		19	+2.748	56.208	
3	365	BÜHLER Léna 		19	+4.864	56.296	
4	310	BUNTSCHU Danny		19	+8.343	55.984	+10.000
5	371	HAEFELI Sebastian		19	+9.784	56.411	
6	336	WIGGER Elias		19	+9.810	56.584	
7	391	WILSON Keith		19	+9.977	56.307	
8	309	IP-WANG Dylan		19	+13.232	56.535	
9	323	LÖBLE Kimi		19	+15.870	56.710	
10	397	POZZO Luca		19	+19.494	56.988	
11	344	AYLIFFE Jack		19	+20.287	56.841	
12	308	BEHE Daniel		19	+21.576	56.806	
13	326	FRÉSARD Joel		19	+22.173	56.837	
14	333	FRANCHINI Alberto		19	+26.295	57.013	
15	312	UMMEL Kevin		19	+27.195	57.078	
16	307	HOCHSTRASSER Fabian		19	+28.759	57.088	
17	392	SÜTTERLIN Pascal		19	+29.924	57.342	
18	314	RUDOLF VON ROHR Ramon		19	+30.571	57.470	

Meilleur tour / Best lap: 310 BUNTSCHU Danny - 55.984

N° 310 10" de pénalité : Position incorrecte du spoiler / Inkorrekte Position des Frontspoilers

Sous réserve de contrôle technique ou décision sportive

Unter Vorbehalt der technischen und sportlichen Kontrolle

Chronométrage/Zeitnehmer

Affiché à / Ausgehängt am

Le Directeur de course / Rennleiter

SKM / CSK 2018
X30 Challenge Switzerland
Final
Historique / Records

N° No.	Tour Lap	Temps Time	N° No.	Tour Lap	Temps Time	N° No.	Tour Lap	Temps Time	N° No.	Tour Lap	Temps Time
307 HOCHSTRASSER Fabian			308	11	57.189	START			311	15	56.208
307			308	12	57.159	310			311	16	56.330
307			308	13	57.278	310	1	57.632	311	17	56.305
START			308	14	57.132	310	2	56.717	311	18	56.327
307			308	15	57.085	310	3	56.397	FINISH		
307			308	16	57.242	310	4	56.316	311	19	56.495
307	1	59.434	308	17	57.469	310	5	56.178			
307	2	57.541	308	18	57.481	310	6	56.144			
307	3	58.871	FINISH			310	7	56.179			
307	4	57.737	308	19	57.793	310	8	56.204			
307	5	58.484	309 IP-WANG Dylan			310	9	56.318	312 UMMEL Kevin		
307	6	58.263	309			310	10	56.118	312		
307	7	57.664	START			310	11	56.093	312		
307	8	58.594	309			310	12	56.169	START		
307	9	57.417	309			310	13	56.138	312	1	1:00.513
307	10	57.209	START			310	14	56.037	312	2	57.691
307	11	57.799	309	1	58.699	310	15	55.984	312	3	57.644
307	12	58.469	309	2	57.502	310	16	56.116	312	4	57.572
307	13	57.344	309	3	56.953	310	17	56.097	312	5	58.159
307	14	57.217	309	4	56.827	310	18	56.084	312	6	57.269
307	15	57.757	309	5	56.656	FINISH			312	7	58.025
307	16	57.388	309	6	56.738	310	19	56.408	312	8	57.664
307	17	57.088	309	7	56.882	311 MOCCIA Savio			312	9	57.569
307	18	57.149	309	8	56.719	311			312	10	57.559
FINISH			309	9	56.710	311			312	11	58.147
307	19	57.526	309	10	56.535	311			312	12	57.581
			309	11	56.873	START			312	13	57.735
308 BEHE Daniel			309	12	56.793	311	1	57.783	312	14	58.108
308			309	13	57.148	311	2	56.996	312	15	57.208
308			309	14	57.608	311	3	56.705	312	16	57.078
START			309	15	56.783	311	4	56.537	312	17	57.087
308			309	16	56.786	311	5	56.490	312	18	57.264
308	1	59.859	309	17	56.931	311	6	56.483	FINISH		
308	2	57.280	309	18	56.932	311	7	56.449	312	19	57.097
308	3	58.192	FINISH			311	8	56.364			
308	4	57.677	309	19	57.752	311	9	56.423			
308	5	56.806	310 BUNTSCHU Danny			311	10	56.355			
308	6	56.911	310			311	11	56.329			
308	7	57.511	310			311	12	56.395			
308	8	57.522	310			311	13	56.400			
308	9	57.195	310			311	14	56.303			
308	10	56.882							314 RUDOLF VON ROHR		
									314		
									314		
									START		
									314		
									314	1	1:00.156
									314	2	57.712

SKM / CSK 2018
X30 Challenge Switzerland
Final
Historique / Records

N° No.	Tour Lap	Temps Time
314	3	57.537
314	4	57.695
314	5	58.114
314	6	57.470
314	7	58.067
314	8	57.659
314	9	57.581
314	10	57.604
314	11	58.091
314	12	57.594
314	13	57.723
314	14	58.335
314	15	57.752
314	16	57.690
314	17	57.563
314	18	58.198
FINISH		
314	19	57.762

323 LÖBLE Kimi

323		
323		
START		
323		
323	1	59.263
323	2	57.463
323	3	57.417
323	4	57.305
323	5	57.952
323	6	57.096
323	7	56.911
323	8	56.710
323	9	56.835
323	10	56.848
323	11	57.394
323	12	56.991
323	13	56.848
323	14	56.877
323	15	56.830
323	16	56.815
323	17	56.848
323	18	56.899
FINISH		
323	19	57.007

326 FRÉSARD Joel

326		
-----	--	--

N° No.	Tour Lap	Temps Time
326		
START		
326		
326	1	1:00.521
326	2	57.631
326	3	57.619
326	4	57.607
326	5	58.091
326	6	57.458
326	7	57.704
326	8	57.110
326	9	57.203
326	10	56.928
326	11	57.411
326	12	57.137
326	13	57.013
326	14	57.332
326	15	56.837
326	16	56.998
326	17	57.044
326	18	57.269
FINISH		
326	19	57.176

329 BAERISWYL Alain

329		
329		
START		
329		
329	1	57.710
329	2	56.948
329	3	56.656
329	4	56.539
329	5	56.340
329	6	56.177
329	7	56.279
329	8	56.276
329	9	56.225
329	10	56.069
329	11	56.177
329	12	56.163
329	13	56.230
329	14	56.291
329	15	56.155
329	16	56.186
329	17	56.231
329	18	56.160
FINISH		
329	19	56.255

N° No.	Tour Lap	Temps Time
333 FRANCHINI Alberto		
333		
333		
START		
333		
333	1	1:00.723
333	2	57.528
333	3	57.797
333	4	57.639
333	5	57.837
333	6	57.865
333	7	57.993
333	8	57.916
333	9	57.240
333	10	57.013
333	11	57.607
333	12	57.404
333	13	57.433
333	14	57.203
333	15	57.111
333	16	57.353
333	17	57.399
333	18	57.650
FINISH		
333	19	57.229

336 WIGGER Elias

336		
336		
START		
336		
336	1	58.178
336	2	57.619
336	3	56.888
336	4	56.843
336	5	56.647
336	6	56.790
336	7	56.639
336	8	56.751
336	9	56.703
336	10	56.693
336	11	56.802
336	12	56.730
336	13	56.690
336	14	56.675
336	15	56.649
336	16	56.599
336	17	56.584

N° No.	Tour Lap	Temps Time
336	18	56.896
FINISH		
336	19	57.062

344 AYLIFFE Jack

344		
344		
START		
344		
344	1	59.924
344	2	57.297
344	3	58.233
344	4	57.382
344	5	57.014
344	6	56.841
344	7	57.643
344	8	57.596
344	9	57.121
344	10	56.976
344	11	57.150
344	12	57.185
344	13	57.235
344	14	57.189
344	15	56.940
344	16	57.068
344	17	57.194
344	18	57.358
FINISH		
344	19	57.252

365 BÜHLER Léna

365		
365		
START		
365		
365	1	58.243
365	2	57.033
365	3	56.697
365	4	56.541
365	5	56.554
365	6	56.437
365	7	56.584
365	8	56.450
365	9	56.666
365	10	56.484
365	11	56.516
365	12	56.492

SKM / CSK 2018
X30 Challenge Switzerland
Final
Historique / Records

N° No.	Tour Lap	Temps Time
365	13	56.609
365	14	56.296
365	15	56.366
365	16	56.409
365	17	56.305
365	18	56.411
FINISH		
365	19	56.535

371 HAEFELI Sebastian

371		
371		
START		
371		
371	1	58.878
371	2	57.576
371	3	56.915
371	4	56.793
371	5	56.644
371	6	56.769
371	7	56.821
371	8	56.756
371	9	56.680
371	10	56.568
371	11	56.862
371	12	56.741
371	13	56.640
371	14	56.497
371	15	56.411
371	16	56.504
371	17	56.658
371	18	56.751
FINISH		
371	19	57.018

391 WILSON Keith

391		
391		
START		
391		
391	1	59.251
391	2	57.933
391	3	57.725
391	4	56.645
391	5	57.203
391	6	57.153
391	7	56.757

N° No.	Tour Lap	Temps Time
391	8	56.307
391	9	56.360
391	10	56.596
391	11	56.395
391	12	56.311
391	13	56.425
391	14	56.550
391	15	56.395
391	16	56.368
391	17	56.322
391	18	56.555
FINISH		
391	19	57.073

392 SÜTTERLIN Pascal

392		
392		
START		
392		
392	1	1:01.160
392	2	57.901
392	3	57.817
392	4	57.816
392	5	57.551
392	6	57.665
392	7	57.451
392	8	57.950
392	9	57.545
392	10	57.347
392	11	58.111
392	12	58.531
392	13	57.501
392	14	57.342
392	15	57.560
392	16	57.356
392	17	57.493
392	18	57.840
FINISH		
392	19	57.448

397 POZZO Luca

397		
397		
START		
397		
397	1	58.948
397	2	57.703

N° No.	Tour Lap	Temps Time
397	3	57.231
397	4	57.507
397	5	57.176
397	6	58.124
397	7	57.201
397	8	57.178
397	9	57.229
397	10	57.164
397	11	57.203
397	12	57.085
397	13	57.144
397	14	57.115
397	15	56.988
397	16	57.069
397	17	57.226
397	18	57.323
FINISH		
397	19	57.358

SKM / CSK 2018
X30 Challenge Switzerland
Final
Tour par tour / Lap by lap

Grille / Grid	329	311	310	365	371	336	309	323	397	344	391	308	307	312	326	333	314	392
---------------	-----	-----	-----	-----	-----	-----	-----	-----	-----	-----	-----	-----	-----	-----	-----	-----	-----	-----

	1.	2.	3.	4.	5.	6.	7.	8.	9.	10.	11.	12.	13.	14.	15.	16.	17.	18.
Départ / Start	329	310	311	365	371	336	309	397	323	391	344	307	308	326	312	314	333	392
Tour / Lap 1	329	310	311	365	336	309	371	397	323	391	307	344	308	314	326	312	333	392
Tour / Lap 2	310	329	311	365	336	309	371	397	323	307	391	344	308	314	326	312	333	392
Tour / Lap 3	310	329	311	365	336	309	371	397	323	391	344	308	307	314	326	312	333	392
Tour / Lap 4	310	329	311	365	336	309	371	397	323	391	344	308	314	307	326	312	333	392
Tour / Lap 5	310	329	311	365	336	309	371	397	391	323	344	308	314	326	312	307	333	392
Tour / Lap 6	310	329	311	365	336	309	371	391	323	397	344	308	314	326	312	333	307	392
Tour / Lap 7	310	329	311	365	336	309	371	391	323	397	344	308	326	314	312	333	307	392
Tour / Lap 8	310	329	311	365	336	309	371	391	323	397	344	308	326	314	312	333	392	307
Tour / Lap 9	310	329	311	365	336	309	371	391	323	397	344	308	326	314	312	333	392	307
Tour / Lap 10	310	329	311	365	336	309	371	391	323	397	344	308	326	314	312	333	392	307
Tour / Lap 11	310	329	311	365	336	309	371	391	323	397	344	308	326	333	314	312	307	392
Tour / Lap 12	310	329	311	365	336	309	371	391	323	397	344	308	326	333	314	312	307	392
Tour / Lap 13	310	329	311	365	336	371	309	391	323	397	344	308	326	333	314	312	307	392
Tour / Lap 14	310	329	311	365	336	371	391	309	323	397	344	308	326	333	312	314	307	392
Tour / Lap 15	310	329	311	365	336	371	391	309	323	397	344	308	326	333	312	314	307	392
Tour / Lap 16	310	329	311	365	336	371	391	309	323	397	344	308	326	333	312	307	314	392
Tour / Lap 17	310	329	311	365	336	371	391	309	323	397	344	308	326	333	312	307	314	392
Tour / Lap 18	310	329	311	365	336	371	391	309	323	397	344	308	326	333	312	307	392	314
Tour / Lap 19	310	329	311	365	371	336	391	309	323	397	344	308	326	333	312	307	392	314