







SKM / CSK 2018
X30 Challenge Switzerland
Race 1
Classement / Klassement

Cl	N°	Pilote	Nat	Tours	Ecart	M.Tour	Pénalité	Points
Rnk	No.	Driver		Laps	Gap	B.Lap	Penalty	
1	329	BAERISWYL Alain		14		55.698		0
2	311	MOCCIA Savio		14	+0.886	55.640		2
3	365	BÜHLER Léna 		14	+3.106	55.836		3
4	310	BUNTSCHU Danny		14	+7.551	55.570		4
5	336	WIGGER Elias		14	+8.436	56.032		5
6	391	WILSON Keith		14	+8.480	56.020		6
7	371	HAEFELI Sebastian		14	+8.594	56.005		7
8	309	IP-WANG Dylan		14	+11.126	56.146	+3.000	8
9	344	AYLIFFE Jack		14	+13.362	56.299		9
10	397	POZZO Luca		14	+15.995	56.581		10
11	307	HOCHSTRASSER Fabian		14	+16.196	56.334		11
12	323	LÖBLE Kimi		14	+16.880	56.103		12
13	312	UMMEL Kevin		14	+18.073	56.398		13
14	308	BEHE Daniel		14	+18.533	56.052		14
15	392	SÜTTERLIN Pascal		14	+19.522	56.635		15
16	326	FRÉSARD Joel		14	+20.213	56.606		16
17	314	RUDOLF VON ROHR Ramon		6	+8 Laps	57.031		17
18	333	FRANCHINI Alberto		6	+8 Laps	56.646		18

Meilleur tour / Best lap: 310 BUNTSCHU Danny - 55.570

N° 309 3" de pénalité : Sortie partielle du couloir / Teilweises verlassen des Startkorridors

Sous réserve de contrôle technique ou décision sportive

Unter Vorbehalt der technischen und sportlichen Kontrolle

Chronométrage/Zeitnehmer

Affiché à / Ausgehängt am

Le Directeur de course / Rennleiter

SKM / CSK 2018
X30 Challenge Switzerland
Race 1
Historique / Records

N° No.	Tour Lap	Temps Time
--------	----------	------------

N° No.	Tour Lap	Temps Time
--------	----------	------------

N° No.	Tour Lap	Temps Time
--------	----------	------------

N° No.	Tour Lap	Temps Time
--------	----------	------------

307 HOCHSTRASSER Fabian

307		
307		
START		
307		
307	1	58.959
307	2	57.534
307	3	57.228
307	4	56.996
307	5	56.687
307	6	56.434
307	7	56.334
307	8	56.439
307	9	56.475
307	10	57.908
307	11	56.427
307	12	56.476
307	13	56.622
FINISH		
307	14	57.458

309 IP-WANG Dylan

309		
309		
START		
309		
309	1	58.319
309	2	56.529
309	3	56.413
309	4	56.203
309	5	56.146
309	6	56.188
309	7	56.225
309	8	56.224
309	9	56.206
309	10	56.163
309	11	56.143
309	12	56.107
309	13	56.346
FINISH		
309	14	57.256

311 MOCCIA Savio

311		
311		
START		
311		
311	1	56.723
311	2	56.221
311	3	56.137
311	4	56.255
311	5	55.911
311	6	55.889
311	7	55.908
311	8	55.868
311	9	55.800
311	10	55.857
311	11	55.806
311	12	55.640
311	13	55.710
FINISH		
311	14	55.834

314 RUDOLF VON ROHR

314		
314		
START		
314		
314	1	58.763
314	2	57.294
314	3	57.188
314	4	57.077
314	5	57.141
314	6	57.031
FINISH		

308 BEHE Daniel

308		
308		
START		
308		
308	1	1:05.724
308	2	57.080
308	3	56.534
308	4	56.543
308	5	56.322
308	6	56.337
308	7	56.496
308	8	56.335
308	9	56.191
308	10	56.451
308	11	56.930
308	12	56.485
308	13	56.657
FINISH		
308	14	56.052

310 BUNTSCHU Danny

310		
310		
START		
310		
310	1	56.612
310	2	55.982
310	3	55.822
310	4	55.666
310	5	55.736
310	6	1:03.461
310	7	55.805
310	8	55.570
310	9	55.673
310	10	55.858
310	11	55.816
310	12	55.866
310	13	55.748
FINISH		
310	14	56.701

312 UMMEL Kevin

312		
312		
START		
312		
312	1	1:00.224
312	2	56.802
312	3	57.090
312	4	56.929
312	5	56.591
312	6	57.060
312	7	56.681
312	8	57.156
312	9	56.696
312	10	56.897
312	11	56.770
312	12	56.769
312	13	56.398
FINISH		
312	14	56.703

323 LÖBLE Kimi

323		
323		
START		
323		
323	1	1:01.926
323	2	56.949
323	3	56.428
323	4	56.538
323	5	56.859
323	6	56.844
323	7	57.144
323	8	56.615
323	9	56.997
323	10	56.633
323	11	56.649
323	12	56.354
323	13	56.103
FINISH		
323	14	56.195

326 FRÉSARD Joel

326		
326		
START		
326		

SKM / CSK 2018
X30 Challenge Switzerland
Race 1
Historique / Records

N° No.	Tour Lap	Temps Time
326	1	59.790
326	2	57.042
326	3	57.015
326	4	56.606
326	5	57.130
326	6	57.157
326	7	57.049
326	8	57.137
326	9	57.131
326	10	57.078
326	11	56.662
326	12	56.939
326	13	57.689
FINISH		
326	14	56.905

329 BAERISWYL Alain

329		
329		
START		
329		
329	1	57.146
329	2	55.948
329	3	55.980
329	4	55.775
329	5	55.768
329	6	55.716
329	7	55.845
329	8	55.820
329	9	55.776
329	10	55.837
329	11	55.765
329	12	55.758
329	13	55.698
FINISH		
329	14	55.744

333 FRANCHINI Alberto

333		
333		
START		
333		
333	1	59.905
333	2	56.994
333	3	56.974
333	4	56.646
333	5	56.927

333	6	56.712
FINISH		

336 WIGGER Elias

336		
336		
START		
336		
336	1	58.129
336	2	56.535
336	3	56.431
336	4	56.297
336	5	56.252
336	6	56.217
336	7	56.151
336	8	56.107
336	9	56.158
336	10	56.138
336	11	56.240
336	12	56.032
336	13	56.271
FINISH		
336	14	57.652

344 AYLIFFE Jack

344		
344		
START		
344		
344	1	58.702
344	2	57.308
344	3	56.686
344	4	56.420
344	5	56.664
344	6	57.132
344	7	56.374
344	8	56.765
344	9	56.299
344	10	56.481
344	11	56.587
344	12	56.493
344	13	56.521
FINISH		
344	14	56.672

365		
365 BÜHLER Léna		
365		
365		
START		
365		
365	1	57.740
365	2	56.240
365	3	56.219
365	4	55.943
365	5	56.085
365	6	56.204
365	7	55.836
365	8	55.906
365	9	55.917
365	10	55.864
365	11	55.891
365	12	55.839
365	13	55.896
FINISH		
365	14	55.884

371 HAEFELI Sebastian

371		
371		
START		
371		
371	1	58.523
371	2	57.041
371	3	56.385
371	4	56.367
371	5	56.250
371	6	56.350
371	7	56.210
371	8	56.223
371	9	56.031
371	10	56.334
371	11	56.117
371	12	56.220
371	13	56.005
FINISH		
371	14	56.528

391 WILSON Keith

391		
391		
START		

391		
391	1	58.617
391	2	56.560
391	3	56.504
391	4	56.355
391	5	56.244
391	6	56.595
391	7	56.129
391	8	56.161
391	9	56.168
391	10	56.056
391	11	56.020
391	12	56.361
391	13	56.135
FINISH		
391	14	56.887

392 SÜTTERLIN Pascal

392		
392		
START		
392		
392	1	59.929
392	2	57.039
392	3	57.087
392	4	56.762
392	5	56.835
392	6	57.117
392	7	57.612
392	8	56.889
392	9	56.871
392	10	56.819
392	11	56.750
392	12	56.834
392	13	57.093
FINISH		
392	14	56.635

397 POZZO Luca

397		
397		
START		
397		
397	1	58.151
397	2	56.889
397	3	56.605
397	4	56.831

SKM / CSK 2018
X30 Challenge Switzerland
Race 1
Historique / Records

N° No.	Tour Lap	Temps Time
397	5	56.581
397	6	56.999
397	7	57.041
397	8	56.975
397	9	56.755
397	10	57.364
397	11	56.637
397	12	56.659
397	13	56.776
	FINISH	
397	14	57.412

SKM / CSK 2018
X30 Challenge Switzerland
Race 1
Tour par tour / Lap by lap

Grille / Grid	310	329	311	309	365	391	336	371	344	307	308	397	323	314	333	326	392	312
---------------	-----	-----	-----	-----	-----	-----	-----	-----	-----	-----	-----	-----	-----	-----	-----	-----	-----	-----

	1.	2.	3.	4.	5.	6.	7.	8.	9.	10.	11.	12.	13.	14.	15.	16.	17.	18.
Départ / Start	310	311	329	309	365	391	336	371	307	344	397	308	314	323	326	333	392	312
Tour / Lap 1	310	311	329	365	309	336	391	397	371	344	307	314	326	333	392	312	323	308
Tour / Lap 2	310	311	329	365	309	336	391	397	371	344	314	307	326	333	392	312	323	308
Tour / Lap 3	310	311	329	365	309	336	391	371	397	344	314	307	326	333	392	312	323	308
Tour / Lap 4	310	329	311	365	309	336	391	371	397	344	307	314	326	333	392	312	323	308
Tour / Lap 5	310	329	311	365	309	336	391	371	397	344	307	314	326	333	392	312	323	308
Tour / Lap 6	329	311	365	309	336	391	371	397	310	344	307	314	333	326	312	392	323	308
Tour / Lap 7	329	311	365	309	336	391	371	310	397	344	307	326	312	323	392	308		
Tour / Lap 8	329	311	365	309	336	391	371	310	344	397	307	326	312	323	392	308		
Tour / Lap 9	329	311	365	309	336	391	371	310	344	397	307	312	326	323	392	308		
Tour / Lap 10	329	311	365	309	336	391	310	371	344	397	307	312	323	326	392	308		
Tour / Lap 11	329	311	365	309	336	391	310	371	344	397	307	312	323	326	392	308		
Tour / Lap 12	329	311	365	309	336	310	391	371	344	397	307	323	312	326	392	308		
Tour / Lap 13	329	311	365	336	309	310	391	371	344	397	307	323	312	308	392	326		
Tour / Lap 14	329	311	365	310	309	336	391	371	344	397	307	323	312	308	392	326		