













SKM 2023 / CSK 2023  
 KZ2  
 Essais chronométrés  
 Classement de la séance

Cl.	N°	Pilote	Nat	Chassis / Moteur / Pneus	Temps	Ecart	Interv.	Tour
1	153	FRIGOMOSCA Ethan		Maranello / TM / Le Cont	<b>45.644</b>			6
2	130	VON AESCH Yves O.		Swiss Hutless / TM / Le Cont	<b>45.998</b>	+0.354	+0.354	6
3	137	CASTAGNETTI Paolo		GP Racing / TM / Le Cont	<b>46.107</b>	+0.463	+0.109	6
4	177	PEMSING Michael		Parolin / TM / Le Cont	<b>46.160</b>	+0.516	+0.053	8
5	128	VANTAGGIATO Evan		Birel ART / TM / Le Cont	<b>46.295</b>	+0.651	+0.135	8
6	194	WÄLTI Kevin		Birel ART / TM / Le Cont	<b>46.379</b>	+0.735	+0.084	7
7	144	RECHSTEINER Ivan		Tony Kart / TM / Le Cont	<b>46.382</b>	+0.738	+0.003	7
8	120	WYMANN Merlin		IPK / TM / Le Cont	<b>46.543</b>	+0.899	+0.161	8
9	104	STOLLER Simon		Energy Corse / TM / Le Cont	<b>46.673</b>	+1.029	+0.130	5
10	172	RAJAKOSKI Tristan		LN / TM / Le Cont	<b>46.821</b>	+1.177	+0.148	7
11	165	FAGONE Alessio		Tony Kart / TM / Le Cont	<b>46.879</b>	+1.235	+0.058	7
12	125	MORARD Jonathan		Birel ART / TM / Le Cont	<b>46.883</b>	+1.239	+0.004	6
13	101	PERNER Kai		Swiss Hutless / TM / Le Cont	<b>46.931</b>	+1.287	+0.048	4
14	174	ARN Marc		Swiss Hutless / TM / Le Cont	<b>46.940</b>	+1.296	+0.009	7

Sous réserve de fait technique ou sportif

Chronométrage

Heure d'affichage

Direction de Course



Sponsoren / Sponsors

# SKM 2023 / CSK 2023

## KZ2

### Essais chronométrés

### Historique

Tour	N°	Temps
<b>101 PERNER Kai</b>		
START		
1	101	
2	101	51.033
3	101	50.232
4	101	46.931
5	101	47.223
6	101	48.098
FINISH		
7	101	47.411

Tour	N°	Temps
<b>104 STOLLER Simon</b>		
START		
1	104	
2	104	54.939
3	104	48.215
4	104	47.255
5	104	46.673
6	104	47.129
FINISH		
7	104	46.749

Tour	N°	Temps
<b>120 WYMANN Merlin</b>		
START		
1	120	
2	120	52.172
3	120	47.893
4	120	46.956
5	120	46.545
6	120	46.696
7	120	46.577
FINISH		
8	120	46.543

Tour	N°	Temps
<b>125 MORARD Jonathan</b>		
START		
1	125	
2	125	51.412
3	125	48.117
4	125	47.327
5	125	46.903
6	125	46.883

Tour	N°	Temps
FINISH		
7	125	46.905
<b>128 VANTAGGIATO Evan</b>		
START		
1	128	
2	128	54.943
3	128	47.644
4	128	46.660
5	128	46.389
6	128	46.350
7	128	46.296
FINISH		
8	128	46.295

Tour	N°	Temps
<b>130 VON AESCH Yves O.</b>		
START		
1	130	
2	130	51.993
3	130	47.276
4	130	46.467
5	130	46.129
6	130	45.998
7	130	46.061
FINISH		

Tour	N°	Temps
<b>137 CASTAGNETTI Paolo</b>		
START		
1	137	
2	137	52.469
3	137	46.657
4	137	46.178
5	137	51.659
6	137	46.107
FINISH		
7	137	46.174

Tour	N°	Temps
<b>144 RECHSTEINER Ivan</b>		
START		
1	144	
2	144	51.243

Tour	N°	Temps
3	144	51.313
4	144	46.963
5	144	46.756
6	144	46.889
FINISH		
7	144	46.382

Tour	N°	Temps
<b>153 FRIGOMOSCA Ethan</b>		
START		
1	153	
2	153	51.139
3	153	51.147
4	153	46.216
5	153	45.790
6	153	45.644
FINISH		
7	153	53.636

Tour	N°	Temps
<b>165 FAGONE Alessio</b>		
START		
1	165	
2	165	55.109
3	165	47.800
4	165	47.162
5	165	47.014
6	165	46.951
FINISH		
7	165	46.879

Tour	N°	Temps
<b>172 RAJAKOSKI Tristan</b>		
START		
1	172	
2	172	54.071
3	172	49.435
4	172	48.935
5	172	47.740
6	172	47.692
FINISH		
7	172	46.821

Tour	N°	Temps
<b>174 ARN Marc</b>		
START		

Tour	N°	Temps
1	174	
2	174	53.148
3	174	48.600
4	174	47.219
5	174	47.230
6	174	47.039
FINISH		
7	174	46.940

Tour	N°	Temps
<b>177 PEMSING Michael</b>		
START		
1	177	
2	177	53.136
3	177	49.300
4	177	46.912
5	177	46.382
6	177	46.331
7	177	46.281
FINISH		
8	177	46.160

Tour	N°	Temps
<b>194 WÄLTI Kevin</b>		
START		
1	194	
2	194	51.456
3	194	51.310
4	194	46.938
5	194	47.139
6	194	46.562
FINISH		
7	194	46.379