













SKM 2024 / CSK 2024
OK Junior
Race 1
Classement Officiel

Clt	Prog.	Num	Pilote	Nation	Chassis/Moteur/Pneus	Tours	Ecart	M.Tour	Interv.	Pénalité	Points
1	-4	489	BÄTTIG Chiara		IPK / lame / LeCont	14		47.978			0
2	+1	435	ALLEMANN Dan		LN / Tm Racing / LeCont	14	+2.341	48.244	+2.341		2
3	-3	434	ZASOV Georgiy		Energy / Tm Racing / LeCont	14	+3.625	48.150	+1.284		3
4	-8	477	DERUNGS Shai		Energy Corse / lame / LeCont	14	+6.419	48.331	+2.794		4
5	-4	426	POVAZHNAIA Sofia		Parolin / lame / LeCont	14	+6.575	48.342	+0.156		5
6	-5	440	HUTER Louis		Parolin / lame / LeCont	14	+8.741	48.507	+2.166		6
7	+5	410	GIRARDET Aloïs		Energy Corse / Tm Racing / LeCont	14	+12.221	47.956	+3.480	+10.000	7
8	-6	401	JUCH Leopold		IPK / lame / LeCont	14	+15.114	48.902	+2.893		8
9	-4	457	EBRAS Kristian		Exprit / Tm Racing / LeCont	14	+15.397	48.769	+0.283		9
10	=	412	VOUTAT Arnaud		LN / lame / LeCont	14	+18.355	48.428	+2.958	+5.000	10
11	+8	464	AMMANN Iven		Tony Kart / lame / LeCont	12	+2 Tours	48.230	+2 Tours		11
12	+5	433	GENOLET Alexis		Tony Kart / lame / LeCont	12	+2 Tours	48.112	+0.505		12
13	+5	422	LEHMANN Elias		Parolin Racing Kart / lame / LeCont	2	+12 Tours	48.930	+10 Tours		13
14	+10	406	PALAZZOLO Dario		Tony Kart / lame / LeCont	2	+12 Tours	49.137	+0.081		14

Meilleur tour : 410 GIRARDET Aloïs - 47.956 - 97,58 Km/h

N° 412 5 s de pénalité : Position incorrecte du carénage Av Art 2.3.3. / PG

N° 410 10 s de pénalité : Non respect du drapeau Jaune

Sous réserve de fait technique ou sportif

Chronométrage



Heure d'affichage

Direction de Course



SKM 2024 / CSK 2024

OK Junior

Race 1

Historique

Num	Tour	Temps
401 JUCH Leopold		
401		
START		
401		
401	1	50.848
401	2	49.024
401	3	48.902
401	4	49.219
401	5	48.912
401	6	49.037
401	7	49.305
401	8	49.123
401	9	49.444
401	10	49.245
401	11	49.354
401	12	49.334
401	13	49.009
FINISH		
401	14	49.005

406 PALAZZOLO Dario		
406		
START		
406		
406	1	50.434
406	2	49.137
FINISH		

410 GIRARDET Alois		
410		
START		
410		
410	1	50.046
410	2	48.980
410	3	48.507
410	4	48.504
410	5	48.276
410	6	48.741
410	7	48.250

Num	Tour	Temps
410	8	48.343
410	9	48.205
410	10	48.122
410	11	47.956
410	12	48.113
410	13	48.106
FINISH		
410	14	48.084

412 VOUTAT Arnaud		
412		
START		
412		
412	1	49.784
412	2	48.924
412	3	54.800
412	4	49.137
412	5	48.428
412	6	48.552
412	7	48.713
412	8	48.595
412	9	48.473
412	10	48.700
412	11	49.241
412	12	48.673
412	13	48.508
FINISH		
412	14	48.465

422 LEHMANN Elias		
422		
START		
422		
422	1	50.352
422	2	48.930
FINISH		

426 POVAZHNAIA Sofia		
426		



Num	Tour	Temps
START		
426		
426	1	50.275
426	2	49.332
426	3	48.936
426	4	48.684
426	5	48.450
426	6	48.645
426	7	48.486
426	8	48.553
426	9	48.451
426	10	48.443
426	11	48.342
426	12	48.438
426	13	48.375
FINISH		
426	14	48.552

433 GENOLET Alexis

433		
START		
433		
433	1	50.338
433	2	49.079
433	3	48.985
433	4	48.242
433	5	48.203
433	6	48.435
433	7	48.557
433	8	48.590
433	9	48.405
433	10	48.289
433	11	48.277
433	12	48.112
FINISH		

434 ZASOV Georgiy

434		
START		
434		
434	1	49.929
434	2	48.353
434	3	48.417
434	4	48.960
434	5	48.379
434	6	48.989
434	7	48.448
434	8	48.430
434	9	48.367
434	10	48.234
434	11	48.245
434	12	48.299
434	13	48.150
FINISH		
434	14	48.264


Num	Tour	Temps
435 ALLEMANN Dan		
435		
START		
435		
435	1	49.341
435	2	48.511
435	3	48.355
435	4	48.244
435	5	48.246
435	6	48.340
435	7	48.333
435	8	48.313
435	9	48.479
435	10	48.866
435	11	48.409
435	12	48.347
435	13	48.260
FINISH		
435	14	48.544

440 HUTER Louis

440		
START		
440		
440	1	50.537
440	2	49.081
440	3	49.105
440	4	48.562
440	5	48.579
440	6	48.652
440	7	48.616
440	8	48.821
440	9	48.751
440	10	48.821
440	11	48.507
440	12	48.672
440	13	48.664
FINISH		
440	14	48.550

457 EBRAS Kristian

457		
START		
457		
457	1	51.190
457	2	48.769
457	3	48.977
457	4	48.868
457	5	48.933
457	6	49.227
457	7	49.562
457	8	49.151
457	9	49.325
457	10	49.295



Num	Tour	Temps
457	11	49.444
457	12	49.714
457	13	49.127
FINISH		
457	14	48.941

464 AMMANN Iven

464		
START		
464		
464	1	49.749
464	2	48.514
464	3	48.626
464	4	49.475
464	5	48.327
464	6	48.759
464	7	48.483
464	8	48.380
464	9	48.448
464	10	48.253
464	11	48.230
464	12	48.296
FINISH		

477 DERUNGS Shai

477		
START		
477		
477	1	50.934
477	2	48.840
477	3	48.633
477	4	48.331
477	5	48.426
477	6	48.596
477	7	48.470
477	8	48.660
477	9	48.388
477	10	48.411
477	11	48.393
477	12	48.377
477	13	48.399
FINISH		
477	14	48.758

489 BÄTTIG Chiara

489		
START		
489		
489	1	49.659
489	2	48.177
489	3	48.823
489	4	48.263
489	5	48.101

Num	Tour	Temps
489	6	48.149
489	7	48.085
489	8	48.258
489	9	47.978
489	10	48.014
489	11	47.985
489	12	48.114
489	13	48.073
FINISH		
489	14	48.263

SKM 2024 / CSK 2024
 OK Junior
 Race 1
 Tour par tour

Grille	435	410	464	406	489	434	433	422	426	412	440	477	457	401
--------	-----	-----	-----	-----	-----	-----	-----	-----	-----	-----	-----	-----	-----	-----

	1.	2.	3.	4.	5.	6.	7.	8.	9.	10.	11.	12.	13.	14.
Départ	435	464	410	489	406	434	422	412	433	426	477	440	457	401
Tour 1	435	464	489	410	434	412	406	422	433	426	440	477	457	401
Tour 2	435	489	464	434	410	412	422	406	433	426	440	477	457	401
Tour 3	435	489	464	434	410	433	426	477	440	457	401	412		
Tour 4	435	489	434	410	464	433	477	426	440	457	401	412		
Tour 5	435	489	434	410	464	433	477	426	440	457	401	412		
Tour 6	435	489	410	434	464	433	477	426	440	457	401	412		
Tour 7	435	489	410	434	464	433	477	426	440	457	401	412		
Tour 8	435	489	410	434	464	433	477	426	440	457	401	412		
Tour 9	489	435	410	434	464	433	477	426	440	457	401	412		
Tour 10	489	435	410	434	464	433	477	426	440	457	401	412		
Tour 11	489	435	410	434	464	433	477	426	440	457	412	401		
Tour 12	489	435	410	434	464	433	477	426	440	412	401	457		
Tour 13	489	435	410	434	477	426	440	412	401	457				
Tour 14	489	410	435	434	477	426	440	412	401	457				