















SKM 2024 / CSK 2024
OK Junior
Race 2
Classement Officiel

Clt	Prog.	Num	Pilote	Nation	Chassis/Moteur/Pneus	Tours	Ecart	M.Tour	Interv.	Pénalité	Points
1	=	489	BÄTTIG Chiara		IPK / lame / LeCont	14		48.252			0
2	=	435	ALLEMANN Dan		LN / Tm Racing / LeCont	14	+0.508	48.277	+0.508		2
3	-8	464	AMMANN Iven		Tony Kart / lame / LeCont	14	+0.877	48.215	+0.369		3
4	-6	412	VOUAT Arnaud		LN / lame / LeCont	14	+3.923	48.430	+3.046		4
5	-8	422	LEHMANN Elias		Parolin Racing Kart / lame / LeCont	14	+4.051	48.554	+0.128		5
6	-8	406	PALAZZOLO Dario		Tony Kart / lame / LeCont	14	+8.001	48.423	+3.950	+5.000	6
7	+2	426	POVAZHNAIA Sofia		Parolin / lame / LeCont	14	+9.134	48.813	+1.133		7
8	=	401	JUCH Leopold		IPK / lame / LeCont	14	+12.175	48.938	+3.041		8
9	+3	440	HUTER Louis		Parolin / lame / LeCont	14	+13.752	48.667	+1.577	+5.000	9
10	+7	434	ZASOV Georgiy		Energy / Tm Racing / LeCont	14	+19.191	48.473	+5.439	+10.000	10
11	-1	433	GENOLET Alexis		Tony Kart / lame / LeCont	14	+19.720	48.530	+0.529	+10.000	11
12	+3	457	EBRAS Kristian		Exprit / Tm Racing / LeCont	5	+9 Tours	49.768	+9 Tours		12
13	+6	410	GIRARDET Aloïs		Energy Corse / Tm Racing / LeCont	2	+12 Tours	49.633	+3 Tours		13
14	+10	477	DERUNGS Shai		Energy Corse / lame / LeCont	1	+13 Tours	52.018	+1 Tour		14

Meilleur tour : 464 AMMANN Iven - 48.215 - 97,06 Km/h

N° 433 10 s de pénalité : Causé une collision

N° 434 10 s de pénalité : Causé une collision

N° 406, 440 5 s de pénalité : Position incorrecte du carénage Avant

Sous réserve de fait technique ou sportif

Chronométrage



Heure d'affichage

Direction de Course



SKM 2024 / CSK 2024

OK Junior

Race 2

Historique

Num Tour Temps

401 JUCH Leopold

401		
START		
401		
401	1	52.798
401	2	49.740
401	3	49.503
401	4	50.020
401	5	49.622
401	6	49.415
401	7	49.115
401	8	48.987
401	9	49.617
401	10	48.938
401	11	49.012
401	12	49.011
401	13	49.047
FINISH		
401	14	49.364

406 PALAZZOLO Dario

406		
START		
406		
406	1	51.558
406	2	49.521
406	3	48.840
406	4	48.567
406	5	48.627
406	6	48.940
406	7	48.423
406	8	48.434
406	9	48.680
406	10	48.903
406	11	48.548
406	12	48.452
406	13	48.455
FINISH		
406	14	48.463

Num Tour Temps

410 GIRARDET Alois

410		
START		
410		
410	1	1:11.557
410	2	49.633
FINISH		

412 VOUTAT Arnaud

412		
START		
412		
412	1	51.526
412	2	49.267
412	3	48.958
412	4	48.922
412	5	48.853
412	6	49.365
412	7	48.839
412	8	48.572
412	9	48.613
412	10	48.563
412	11	48.430
412	12	48.617
412	13	48.680
FINISH		
412	14	48.664

422 LEHMANN Elias

422		
START		
422		
422	1	51.384
422	2	49.026
422	3	49.258
422	4	48.860
422	5	48.888
422	6	48.809
422	7	48.633

Num Tour Temps

422	8	48.554
422	9	48.726
422	10	48.868
422	11	48.616
422	12	49.259
422	13	48.595
FINISH		
422	14	48.625

426 POVAZHNAIA Sofia

426		
START		
426		
426	1	51.499
426	2	50.216
426	3	49.830
426	4	49.303
426	5	49.140
426	6	49.165
426	7	49.016
426	8	48.958
426	9	49.044
426	10	49.077
426	11	49.033
426	12	49.003
426	13	49.399
FINISH		
426	14	48.813

433 GENOLET Alexis

433		
START		
433		
433	1	51.850
433	2	49.614
433	3	49.625
433	4	50.058
433	5	49.487
433	6	49.548
433	7	48.619

Num Tour Temps

433	8	48.738
433	9	48.530
433	10	48.664
433	11	49.091
433	12	48.766
433	13	49.606
FINISH		
433	14	48.802

434 ZASOV Georgiy

434		
START		
434		
434	1	54.335
434	2	52.054
434	3	49.355
434	4	49.027
434	5	48.828
434	6	48.646
434	7	48.575
434	8	48.935
434	9	48.898
434	10	48.607
434	11	48.491
434	12	48.473
434	13	48.774
FINISH		
434	14	48.665

435 ALLEMANN Dan

435		
START		
435		
435	1	51.228
435	2	49.190
435	3	49.034
435	4	48.996
435	5	48.766
435	6	48.722
435	7	48.525

Num	Tour	Temps
435	8	48.396
435	9	48.476
435	10	48.359
435	11	48.322
435	12	48.277
435	13	48.279
FINISH		
435	14	48.343

440 HUTER Louis

Num	Tour	Temps
START		
440		
440	1	52.030
440	2	49.996
440	3	49.732
440	4	49.983
440	5	49.481
440	6	48.893
440	7	48.667
440	8	49.027
440	9	48.688
440	10	48.750
440	11	49.118
440	12	48.752
440	13	48.877
FINISH		
440	14	48.855

457 EBRAS Kristian

Num	Tour	Temps
START		
457		
457	1	51.691
457	2	50.120
457	3	49.774
457	4	50.057
457	5	49.768
FINISH		

464 AMMANN Iven

Num	Tour	Temps
START		
464		
464	1	51.370
464	2	48.982
464	3	49.071
464	4	48.959
464	5	48.830
464	6	48.576
464	7	48.658
464	8	48.389
464	9	48.386

Num	Tour	Temps
464	10	48.473
464	11	48.386
464	12	48.321
464	13	48.405
FINISH		
464	14	48.215

477 DERUNGS Shai

Num	Tour	Temps
START		
477		
477	1	52.018
FINISH		

489 BÄTTIG Chiara

Num	Tour	Temps
START		
489		
489	1	50.662
489	2	49.333
489	3	49.229
489	4	48.944
489	5	48.846
489	6	48.615
489	7	48.543
489	8	48.513
489	9	48.408
489	10	48.297
489	11	48.327
489	12	48.308
489	13	48.252
FINISH		
489	14	48.265

Offizieller Fitnesspartner

Partner Karting

Offizieller Ausrüster

Druckpartner

SKM 2024 / CSK 2024
 OK Junior
 Race 2
 Tour par tour

Grille	489	435	434	477	426	440	410	401	457	412	464	433	422	406
--------	-----	-----	-----	-----	-----	-----	-----	-----	-----	-----	-----	-----	-----	-----

	1.	2.	3.	4.	5.	6.	7.	8.	9.	10.	11.	12.	13.	14.
Départ	489	434	435	426	410	457	477	464	440	422	401	412	406	433
Tour 1	489	435	426	464	422	457	412	477	440	406	433	401	434	410
Tour 2	489	435	464	422	412	426	457	406	440	433	401	434	410	
Tour 3	489	435	464	422	412	406	426	457	440	433	401	434		
Tour 4	489	435	464	422	412	406	426	457	440	433	401	434		
Tour 5	489	435	464	422	412	406	426	440	457	433	401	434		
Tour 6	489	435	464	422	406	412	426	440	433	401	434			
Tour 7	489	435	464	422	406	412	426	440	433	401	434			
Tour 8	489	435	464	422	406	412	426	440	433	401	434			
Tour 9	489	435	464	422	406	412	426	440	433	434	401			
Tour 10	489	435	464	422	406	412	426	440	433	434	401			
Tour 11	489	435	464	422	406	412	426	440	433	434	401			
Tour 12	489	435	464	406	412	422	426	440	433	434	401			
Tour 13	489	435	464	406	412	422	440	426	434	433	401			
Tour 14	489	435	464	406	412	422	440	426	434	433	401			