















SKM 2024 / CSK 2024
X30 Challenge Switzerland
Essais chronométrés Groupe 1
Classement Officiel de la séance

Clt	Num	Pilote	Nation	Meilleur S1	Meilleur S2	Meilleur S3	Temps idéal	Temps	Ecart	Interv.
1	301	KUZNINI Tiziano		16.803	12.931	18.751	48.485	48.503		
2	302	IFRID Samuel		16.762	12.969	18.810	48.541	48.578	+0.075	+0.075
3	378	TURRI Dylan		16.803	12.969	18.825	48.597	48.657	+0.154	+0.079
4	367	STROLLO Alessio		16.767	12.997	18.851	48.615	48.676	+0.173	+0.019
5	300	VOLPE Gabriel		16.801	12.985	18.797	48.583	48.679	+0.176	+0.003
6	315	LUONGO Luca		16.796	12.994	18.850	48.640	48.692	+0.189	+0.013
7	328	JOLLIET Nathan		16.868	13.004	18.809	48.681	48.716	+0.213	+0.024
8	313	GAMA Diego		16.841	13.068	18.842	48.751	48.795	+0.292	+0.079
9	311	BAYER Marlon		16.904	13.030	18.886	48.820	48.857	+0.354	+0.062
10	327	LIARD Tiago		16.887	13.013	18.922	48.822	48.866	+0.363	+0.009
11	305	BOSS Kilian		16.866	13.060	18.954	48.880	48.900	+0.397	+0.034
12	338	RODUIT Kevin		17.075	13.217	19.090	49.382	49.464	+0.961	+0.564
13	334	VAN THUYNE Joaquim		17.089	13.216	19.163	49.468	49.503	+1.000	+0.039
14	321	HARDER Maxim		17.079	13.206	19.188	49.473	49.515	+1.012	+0.012

Non-Partant

308	PASANDIN Martin									
-----	-----------------	---	--	--	--	--	--	--	--	--

N° 308 Non Partant : Casse Moteur

Sous réserve de fait technique ou sportif

Chronométrage



Heure d'affichage

Direction de Course



SKM 2024 / CSK 2024

X30 Challenge Switzeland

Essais chronométrés Groupe 1

Historique

Num	Secteur 1	Secteur 2	Secteur 3	Tour	Temps
300 VOLPE Gabriel					
START					
300		13.348	19.206	1	
300	16.827	13.035	18.935	2	48.797
300	16.864	13.018	18.797	3	48.679
300	16.980	12.985	18.910	4	48.875
300	16.930	13.077	18.955	5	48.962
300	16.818	13.024	18.868	6	48.710
300	16.851	13.072	18.924	7	48.847
FINISH					
300	16.801	13.069	18.888	8	48.758

Num	Secteur 1	Secteur 2	Secteur 3	Tour	Temps
301 KUZNINI Tiziano					
START					
301		13.435	19.128	1	
301	16.901	12.944	18.754	2	48.599
301	16.803	12.931	18.769	3	48.503
301	16.874	12.949	18.756	4	48.579
301	16.850	12.975	18.751	5	48.576
301	16.817	12.939	18.808	6	48.564
FINISH					
301	17.052	13.102	22.343	7	52.497

Num	Secteur 1	Secteur 2	Secteur 3	Tour	Temps
302 IFRID Samuel					
START					
302		13.621	19.119	1	
302	16.926	13.054	18.889	2	48.869
302	16.780	13.004	18.854	3	48.638
302	16.799	12.969	18.810	4	48.578
302	16.800	12.970	18.820	5	48.590
302	16.812	13.204	18.860	6	48.876
FINISH					
302	16.762	13.024	18.823	7	48.609

Num	Secteur 1	Secteur 2	Secteur 3	Tour	Temps
305 BOSS Kilian					
START					
305		13.439	19.394	1	
305	17.014	13.060	19.499	2	49.573
305	17.001	13.122	18.972	3	49.095

Num	Secteur 1	Secteur 2	Secteur 3	Tour	Temps
305	16.866	13.075	18.959	4	48.900
305	16.867	13.075	19.038	5	48.980
305	16.893	13.092	18.954	6	48.939
305	16.874	13.129	19.034	7	49.037
FINISH					
305	17.005	13.166	19.075	8	49.246

Num	Secteur 1	Secteur 2	Secteur 3	Tour	Temps
311 BAYER Marlon					
START					
311		13.577	19.311	1	
311	17.019	13.062	19.107	2	49.188
311	19.702	17.007	20.268	3	56.977
311	17.015	13.030	18.967	4	49.012
311	16.904	13.038	18.915	5	48.857
311	16.958	13.119	19.010	6	49.087
311	17.077	13.397	18.886	7	49.360
FINISH					
311	17.012	13.079	18.931	8	49.022

Num	Secteur 1	Secteur 2	Secteur 3	Tour	Temps
313 GAMA Diego					
START					
313		13.673	19.204	1	
313	17.003	13.075	18.842	2	48.920
313	16.883	13.085	18.887	3	48.855
313	16.894	13.068	18.870	4	48.832
313	16.909	13.081	18.871	5	48.861
313	16.841	13.099	18.855	6	48.795
FINISH					
313	16.994	13.091	18.873	7	48.958

Num	Secteur 1	Secteur 2	Secteur 3	Tour	Temps
315 LUONGO Luca					
START					
315		15.245	20.316	1	
315	17.868	13.328	19.037	2	50.233
315	16.968	13.090	19.001	3	49.059
315	16.879	13.037	19.031	4	48.947
315	16.796	13.045	18.940	5	48.781
315	16.907	13.012	18.946	6	48.865
315	17.048	13.080	18.923	7	49.051
FINISH					

SKM 2024 / CSK 2024

X30 Challenge Switzerland

Essais chronométrés Groupe 1

Historique

Num	Secteur 1	Secteur 2	Secteur 3	Tour	Temps
315	16.848	12.994	18.850	8	48.692

321 HARDER Maxim

START					
321		14.064	19.656	1	
321	17.392	13.435	19.323	2	50.150
321	17.259	13.355	19.408	3	50.022
321	17.229	13.277	19.377	4	49.883
321	17.236	13.292	19.329	5	49.857
321	17.226	13.521	19.440	6	50.187
321	17.240	13.903	19.188	7	50.331
FINISH					
321	17.079	13.206	19.230	8	49.515

327 LIARD Tiago

START					
327		13.586	19.296	1	
327	16.994	13.013	18.975	2	48.982
327	19.182	16.969	20.356	3	56.507
327	16.964	13.028	18.959	4	48.951
327	16.887	13.057	18.922	5	48.866
327	16.921	13.139	18.987	6	49.047
327	16.949	13.067	19.068	7	49.084
FINISH					
327	17.072	13.098	18.973	8	49.143

328 JOLLIET Nathan

START					
328		15.295	24.696	1	
328	21.394	13.583	19.246	2	54.223
328	16.980	13.075	19.004	3	49.059
328	16.901	13.007	18.966	4	48.874
328	16.868	13.036	19.014	5	48.918
328	17.045	15.818	18.920	6	51.783
FINISH					
328	16.903	13.004	18.809	7	48.716

334 VAN THUYNE Joaquim

START					
334		14.693	20.113	1	
334	17.895	13.507	19.400	2	50.802
334	17.284	13.339	19.531	3	50.154
334	17.089	13.251	19.163	4	49.503
334	17.213	13.292	19.209	5	49.714

Num	Secteur 1	Secteur 2	Secteur 3	Tour	Temps
334	17.454	13.216	19.230	6	49.900
334	17.260	13.585	19.195	7	50.040
FINISH					
334	17.415	13.308	19.300	8	50.023

338 RODUIT Kevin

START					
338		14.163	20.111	1	
338	17.362	13.271	19.209	2	49.842
338	17.198	13.268	19.124	3	49.590
338	17.202	13.217	19.208	4	49.627
338	17.075	13.229	19.160	5	49.464
338	17.179	13.275	19.234	6	49.688
338	17.131	13.266	19.158	7	49.555
FINISH					
338	17.195	13.267	19.090	8	49.552

367 STROLLO Alessio

START					
367		13.792	19.309	1	
367	16.906	13.075	19.127	2	49.108
367	22.094	14.523	20.297	3	56.914
367	16.916	13.003	18.893	4	48.812
367	16.789	13.036	18.851	5	48.676
367	16.767	13.214	18.924	6	48.905
367	16.806	12.997	18.913	7	48.716
FINISH					
367	16.782	13.047	18.884	8	48.713

378 TURRI Dylan

START					
378		14.449	20.387	1	
378	17.121	12.969	18.965	2	49.055
378	16.938	13.041	18.879	3	48.858
378	16.803	12.988	18.866	4	48.657
378	16.868	12.970	18.825	5	48.663
378	16.939	12.986	18.855	6	48.780
378	17.015	13.205	19.037	7	49.257
FINISH					