
















SKM 2024 / CSK 2024
X30 Challenge Switzerland
Essais Chronométrés Groupe 2
Classement Officiel de la séance

Clt	Num	Pilote	Nation	Meilleur S1	Meilleur S2	Meilleur S3	Temps idéal	Temps	Ecart	Interv.
1	306	KAMMER Noah Can		16.759	13.029	18.821	48.609	48.706		
2	333	PANÈS Florent		16.764	13.054	18.858	48.676	48.767	+0.061	+0.061
3	318	BRUPBACHER Julian		16.893	12.997	18.884	48.774	48.832	+0.126	+0.065
4	309	MAFFEIS Nicole		16.870	13.007	18.958	48.835	48.847	+0.141	+0.015
5	316	KAMMERLANDER Maximilian		16.884	13.022	18.883	48.789	48.867	+0.161	+0.020
6	312	ZLOCZOWER Tristan		16.892	13.030	18.944	48.866	48.898	+0.192	+0.031
7	304	DUVIVIER DIT SAGE Sofia		16.903	13.097	18.915	48.915	48.922	+0.216	+0.024
8	346	SENES Valentin		16.858	13.045	18.947	48.850	48.937	+0.231	+0.015
9	380	RUPPEN Timéo		16.874	13.090	19.006	48.970	49.032	+0.326	+0.095
10	303	SCHOPFER Eric		16.916	13.091	19.027	49.034	49.062	+0.356	+0.030
11	371	BARMETTLER Daniel		16.861	13.098	18.980	48.939	49.091	+0.385	+0.029
12	325	ZBINDEN Lalou		16.949	13.065	19.055	49.069	49.117	+0.411	+0.026
13	388	ESTEVE Florian		17.001	13.107	18.985	49.093	49.163	+0.457	+0.046
14	377	ROTHEN Yan		17.052	13.180	19.048	49.280	49.317	+0.611	+0.154
15	342	BOSS Saskia		17.154	13.153	19.081	49.388	49.570	+0.864	+0.253

Sous réserve de fait technique ou sportif

Chronométrage



Heure d'affichage

Direction de Course



SKM 2024 / CSK 2024

X30 Challenge Switzeland

Essais Chronométrés Groupe 2

Historique

Num	Secteur 1	Secteur 2	Secteur 3	Tour	Temps
303 SCHOPFER Eric					
					START
303		13.868	19.659	1	
303	17.192	13.248	19.082	2	49.522
303	16.944	13.091	19.027	3	49.062
303	17.262	13.141	19.139	4	49.542
303	17.048	13.129	19.066	5	49.243
303	16.969	13.122	19.322	6	49.413
303	16.990	13.113	19.072	7	49.175
					FINISH
303	16.916	13.117	19.158	8	49.191

Num	Secteur 1	Secteur 2	Secteur 3	Tour	Temps
304 DUVIVIER DIT SAGE Sofia					
					START
304		14.533	19.572	1	
304	17.658	13.402	21.227	2	52.287
304	17.309	13.119	19.031	3	49.459
304	16.903	13.104	18.915	4	48.922
304	17.092	13.535	19.072	5	49.699
304	16.980	13.346	19.062	6	49.388
304	17.035	13.097	19.018	7	49.150
					FINISH
304	17.008	13.296	19.172	8	49.476

Num	Secteur 1	Secteur 2	Secteur 3	Tour	Temps
306 KAMMER Noah Can					
					START
306		14.250	20.167	1	
306	17.646	13.577	19.365	2	50.588
306	16.876	13.037	18.912	3	48.825
306	16.825	13.081	18.852	4	48.758
306	16.823	13.065	18.821	5	48.709
306	16.883	13.081	18.863	6	48.827
					FINISH
306	16.759	13.029	18.918	7	48.706

Num	Secteur 1	Secteur 2	Secteur 3	Tour	Temps
309 MAFFEIS Nicole					
					START
309		16.799	20.478	1	
309	17.142	13.371	19.079	2	49.592

Num	Secteur 1	Secteur 2	Secteur 3	Tour	Temps
309	16.932	13.007	19.099	3	49.038
309	16.870	13.019	18.958	4	48.847
309	17.091	13.161	19.028	5	49.280
309	16.996	13.159	19.002	6	49.157
					FINISH
309	17.147	13.176	29.213	7	59.536

Num	Secteur 1	Secteur 2	Secteur 3	Tour	Temps
312 ZLOCZOWER Tristan					
					START
312		13.817	19.317	1	
312	17.194	13.076	19.076	2	49.346
312	17.006	13.140	19.078	3	49.224
312	17.030	13.114	19.019	4	49.163
312	16.925	13.067	19.019	5	49.011
312	16.899	13.083	18.944	6	48.926
312	16.892	13.179	19.045	7	49.116
					FINISH
312	16.905	13.030	18.963	8	48.898

Num	Secteur 1	Secteur 2	Secteur 3	Tour	Temps
316 KAMMERLANDER Maximilian					
					START
316		13.657	19.156	1	
316	17.132	13.169	19.043	2	49.344
316	16.884	13.100	18.883	3	48.867
316	16.938	13.022	18.945	4	48.905
316	17.003	13.146	18.955	5	49.104
316	16.947	13.141	18.970	6	49.058
					FINISH
316	16.954	13.149	19.009	7	49.112

Num	Secteur 1	Secteur 2	Secteur 3	Tour	Temps
318 BRUPBACHER Julian					
					START
318		13.901	19.336	1	
318	17.146	13.160	19.095	2	49.401
318	16.941	13.109	19.047	3	49.097
318	16.981	13.057	18.954	4	48.992
318	16.935	12.999	18.949	5	48.883
318	16.893	13.108	18.937	6	48.938
318	16.928	12.997	18.948	7	48.873
					FINISH

SKM 2024 / CSK 2024
 X30 Challenge Switzerland
 Essais Chronométrés Groupe 2
 Historique

Num	Secteur 1	Secteur 2	Secteur 3	Tour	Temps
318	16.944	13.004	18.884	8	48.832

325 ZBINDEN Lalou

START					
325		13.792	19.198	1	
325	17.057	13.194	19.066	2	49.317
325	16.971	13.188	19.163	3	49.322
325	16.949	13.113	19.055	4	49.117
325	17.085	13.166	19.088	5	49.339
325	17.107	14.020	19.136	6	50.263
325	17.057	13.085	19.155	7	49.297
FINISH					
325	17.037	13.065	19.328	8	49.430

333 PANÈS Florent

START					
333		13.791	19.480	1	
333	16.947	13.054	18.988	2	48.989
333	16.764	13.106	18.959	3	48.829
333	16.793	13.116	18.858	4	48.767
333	16.829	13.065	18.931	5	48.825
333	16.938	13.180	18.986	6	49.104
FINISH					

342 BOSS Saskia

START					
342		14.089	19.833	1	
342	18.466	13.589	19.662	2	51.717
342	17.238	13.217	19.168	3	49.623
342	17.311	13.230	19.113	4	49.654
342	17.202	13.848	19.271	5	50.321
342	17.357	13.229	19.081	6	49.667
342	17.154	13.153	19.263	7	49.570
FINISH					
342	17.580	13.407	19.683	8	50.670

346 SENES Valentin

START					
346		15.230	20.530	1	
346	17.702	14.248	20.170	2	52.120
346	16.879	13.106	19.037	3	49.022
346	16.866	13.085	19.012	4	48.963
346	16.949	13.045	19.073	5	49.067
346	16.907	13.083	18.947	6	48.937

Num	Secteur 1	Secteur 2	Secteur 3	Tour	Temps
346	16.919	13.102	18.976	7	48.997
FINISH					
346	16.858	13.072	19.031	8	48.961

371 BARMETTLER Daniel

START					
371		15.370	20.401	1	
371	17.499	14.056	21.055	2	52.610
371	17.006	13.124	19.095	3	49.225
371	17.013	13.098	18.980	4	49.091
371	16.861	13.256	19.031	5	49.148
371	16.977	13.110	19.053	6	49.140
371	16.963	13.181	19.001	7	49.145
FINISH					
371	17.040	13.104	19.324	8	49.468

377 ROTHEN Yan

START					
377		13.977	19.413	1	
377	17.948	13.741	19.603	2	51.292
377	17.135	13.258	19.190	3	49.583
377	17.052	13.180	19.085	4	49.317
377	17.063	13.196	19.116	5	49.375
377	17.141	13.217	19.048	6	49.406
377	17.305	13.199	19.116	7	49.620
FINISH					

380 RUPPEN Timéo

START					
380		14.961	20.261	1	
380	17.621	14.055	20.192	2	51.868
380	16.940	13.163	19.092	3	49.195
380	17.046	13.149	19.006	4	49.201
380	16.874	13.090	19.068	5	49.032
380	16.982	13.171	19.243	6	49.396
380	18.031	13.230	19.089	7	50.350
FINISH					
380	16.996	13.177	19.061	8	49.234

388 ESTEVE Florian

START					
388		14.832	20.198	1	
388	17.711	14.098	20.158	2	51.967
388	17.052	13.132	19.081	3	49.265

SKM 2024 / CSK 2024
X30 Challenge Switzerland
Essais Chronométrés Groupe 2
Historique

Num	Secteur 1	Secteur 2	Secteur 3	Tour	Temps
388	17.008	13.107	19.048	4	49.163
388	17.001	13.153	19.026	5	49.180
388	17.095	13.169	18.985	6	49.249
388	17.077	13.160	19.146	7	49.383
					FINISH
388	17.142	13.189	19.312	8	49.643

Hauptsponsor Karting

Offizieller Fitnesspartner

Partner Karting

Offizieller Ausrüster

Druckpartner

30/06/2024 - 30/06/2024 / 7 Lachi (ITA)



30/06/2024 - 09:47 / Page 3/3

Vola Timing (www.vola.fr) / Circuit Pro 8-1-05

Savoie Chrono
druckerei glausser ag

